

キッズの帽子

- 使用糸・・・A crashin(クラシヤン)/01(100gコーン巻)/115g
 crashin(クラシヤン)/04(100gコーン巻)/20g
 B crashin(クラシヤン)/02(100gコーン巻)/45g
 crashin(クラシヤン)/07(100gコーン巻)/90g
- 使用針・用具・・・カギ針7/0号、テクノロート
- 出来上がり寸法・・・編み図参照
- ゲージ(10cm平方)・・・細編み 16目×19段

★ゲージは編み手により異なります。ゲージが合わない場合は針の号数を変えて編んでください。又はゲージを取り直して編んでください。

■編み方ポイント

トップ・サイド・・・わの作り目を作り、細編みで増し目をしながら編みます。サイドは増減なしで、細編みと模様編みで編みます。
 ブリム・・・サイドから続けて、模様編みと細編みを編み図を参照して編みます。途中でテクノロートを編みくるみながら編みます。

●トップの増し目

段数	目数
15	84 (+7目)
14	77 (増減なし)
13	77 (+7目)
12	70 (増減なし)
11	70 (+7目)
10	63 (増減なし)
9	63
8	56
7	49
6	42
5	35
4	28
3	21
2	14
1	7

細編み
 (わの中に編み入れる)
 毎段 (+7目)

●サイド

段数	目数
12	模様編み
5	
8	
7	細編み
5	
1	

84 (増減なし)

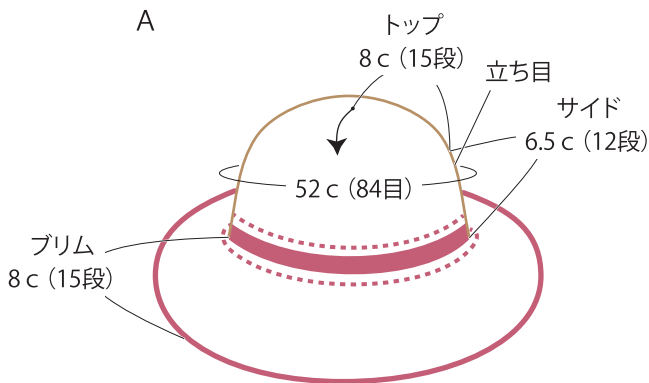
●ブリムの増し目

段数	目数
15	144 (増減なし)
14	144
13	144
12	136
11	136
10	128
9	128
8	120
7	120
6	112
5	112
4	104
3	104
2	96 (増減なし)
1	96 (+12目)


細編み
 A B 模様編み
 細編み
 模様編み
 細編み
 模様編み
 テクノロートを編みくるむ
 (増減なし) (+8目)

●出来上がり

※A・B指定の無い箇所は共通



B (寸法はAと同様)

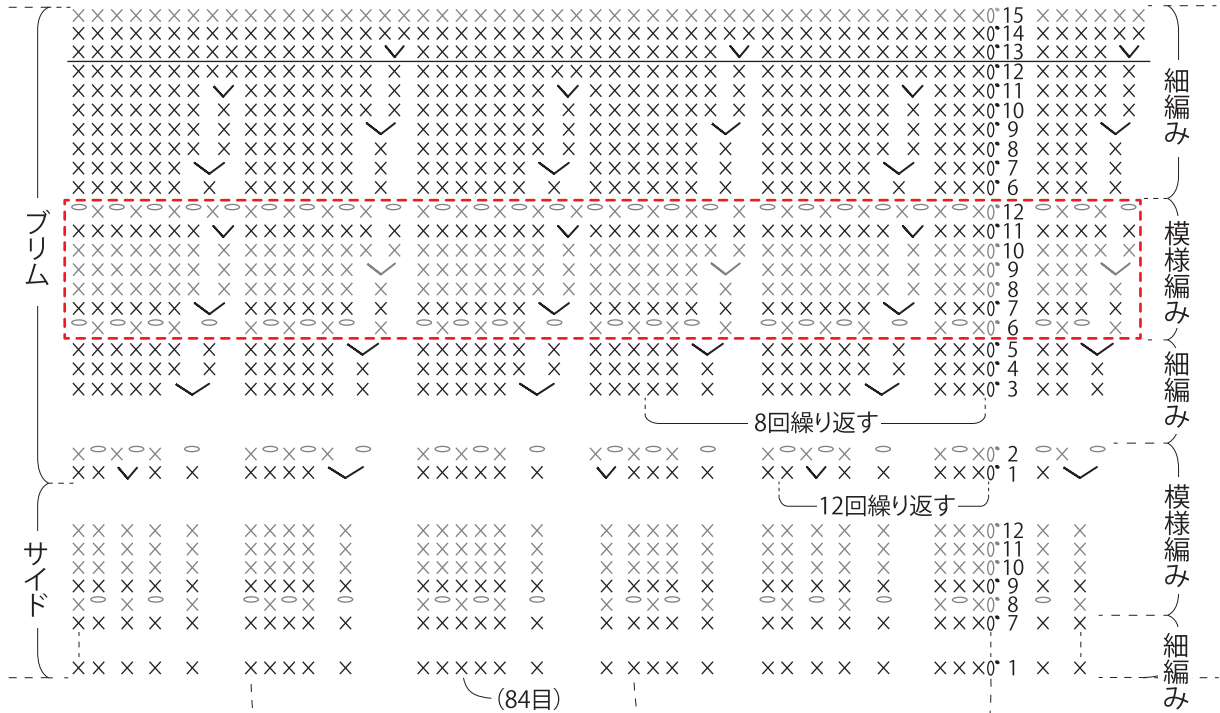


●編み図

(カギ針7/0号)

□ = B (模様編み)

トップ・サイド・プリムの5段めまでと、
プリムの13段めからはAと同様に編む。



トップ
細編み

- | | | |
|---|---|----------------------|
| A | — | = col.01 (シナモンベージュ) |
| | — | = col.04 (オールドローズ) |
| B | — | = col.07 (ミストブルー) |
| | — | = col.02 (ピスタチオイエロー) |

