

* シュシュ *

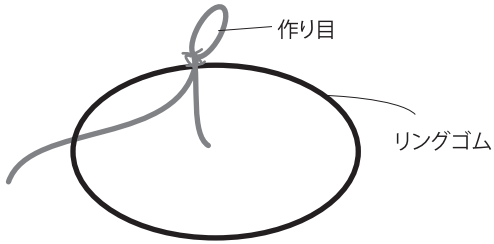
- 使用糸・・・Nuvoletta (ヌヴォレッタ)/107 (40g 玉巻)/15g
- 使用針・用具・・・カギ針4/0号 リングゴム1個
- 出来上がり寸法・・・幅6cm

★ゲージは編み手により異なります。ゲージが合わない場合は針の号数を変えて編んでください。又はゲージを取り直して編んでください。

■編み方ポイント

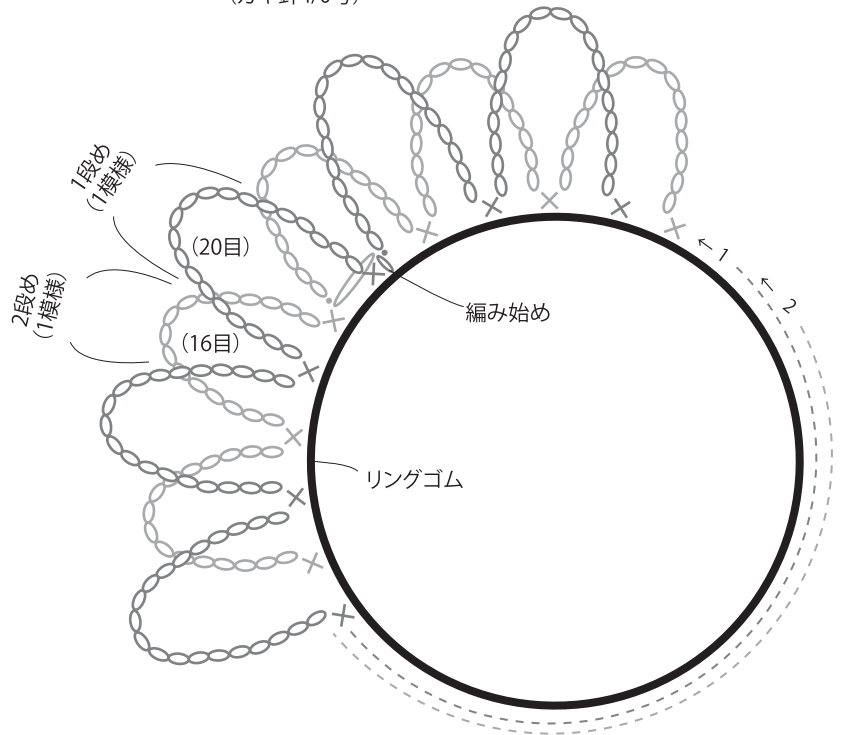
【図1】のように作り目をして、リングゴムをはさみ込むように【細編み1目、鎖編み20目】を50回繰り返して編みます。最初の目に引き抜き、鎖1目編みます。続けて、2段目は1段目を手前内側に倒し、1段目と交互になるように【細編み1目、鎖編み16目】を50回繰り返して編みます。最後は2段目の細編みに引き抜きます。

【図1】




●シュシュの編み方

(カギ針4/0号)



●出来上がり



※上図はイメージ図です。