



# 10.ソックス

●用意する毛糸(商品番号一色番号/商品名/数量)

- Z2042-01/Friends(フレンズ) (40g 玉巻) / 51g
- Z2042-08/Friends(フレンズ) (40g 玉巻) / 46g
- Z2042-02/Friends(フレンズ) (40g 玉巻) / 5g
- Z2042-04/Friends(フレンズ) (40g 玉巻) / 82g
- Z2042-05・07/Friends(フレンズ) (40g 玉巻) / 各5g
- Z2042-10/Friends(フレンズ) (40g 玉巻) / 82g

※ソックス1足は92g(2本どり)前後です。

●使用針(棒針編みの場合は、とじ針を準備してください。)  
短5本棒針(20cm)3・5号

●出来上り寸法

足底長さ23cm/はき口22cm/はき丈24cm

●ゲージ(10cm平方)

メリヤス編み 21目×30段

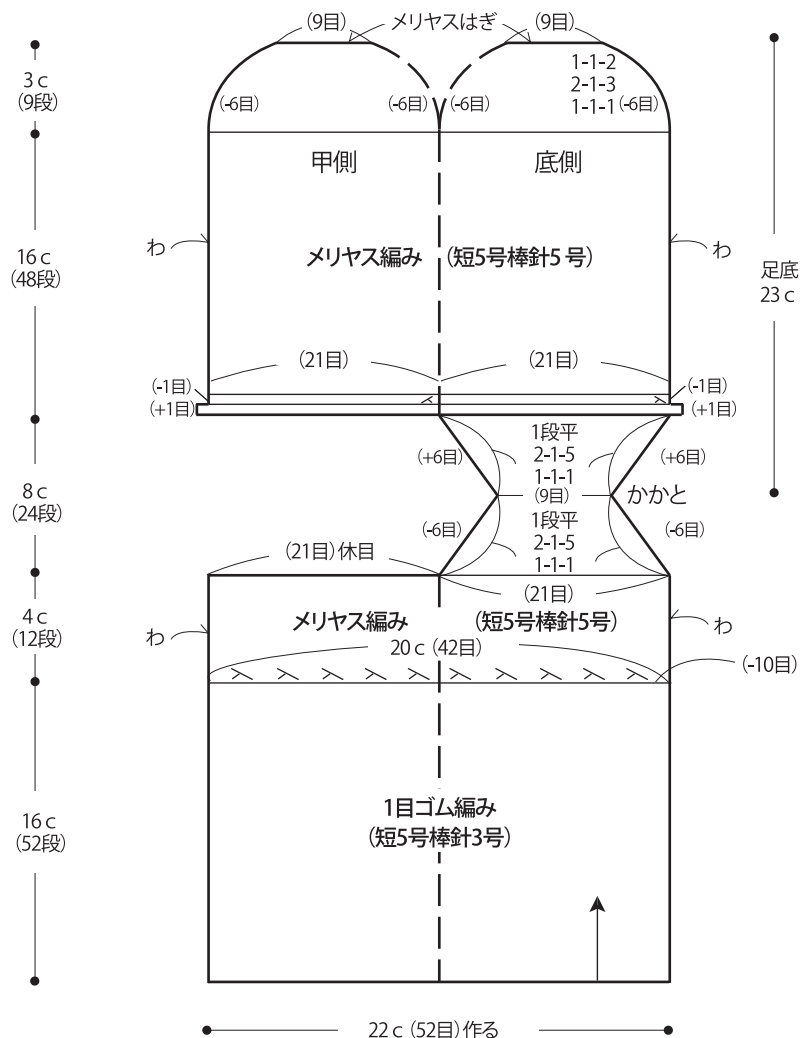
1目ゴム編み 23目×32段

●編み方ポイント

一般的な作り目で、足首から輪で編み始めます。1目ゴム編みを52段編み、針の号数を替え10目減目でメリヤス編みを1段編みます。続けて増減なしで11段編みます。21目を休めておきます。かかとから足先まで編み図を参照してメリヤス編みで編みます。編み終わりはメリヤスはぎをします。

※すべて2本どりで編みます。


●ソックス



※足底寸法は足のサイズに合わせますが、伸び率を考慮して少し小さめにします。

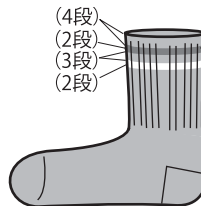
aタイプ

- 01(ホワイト) 2本どり
- 08(ネイビー) (各46g)




cタイプ

- ボーダー以外は
- 04(ターコイズグリーン) 2本どり (82g)



bタイプ

- かかと以外は
- 10(ピターブラウン) 2本どり (82g)



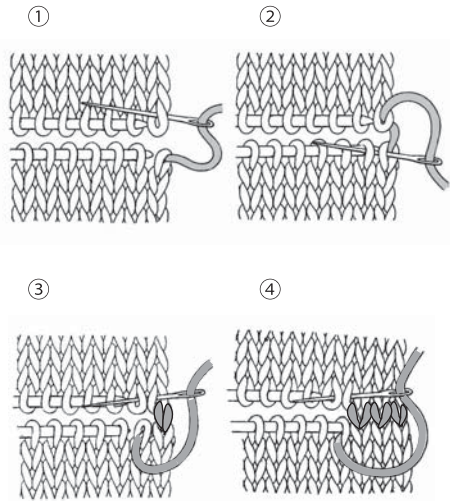
- 05(スモークブルー) 2本どり
- 07(グリーンティ) (各5g)

※ソックスのかかとの編み方はムービーで紹介しております。スマートフォン・携帯電話でご覧いただけます。



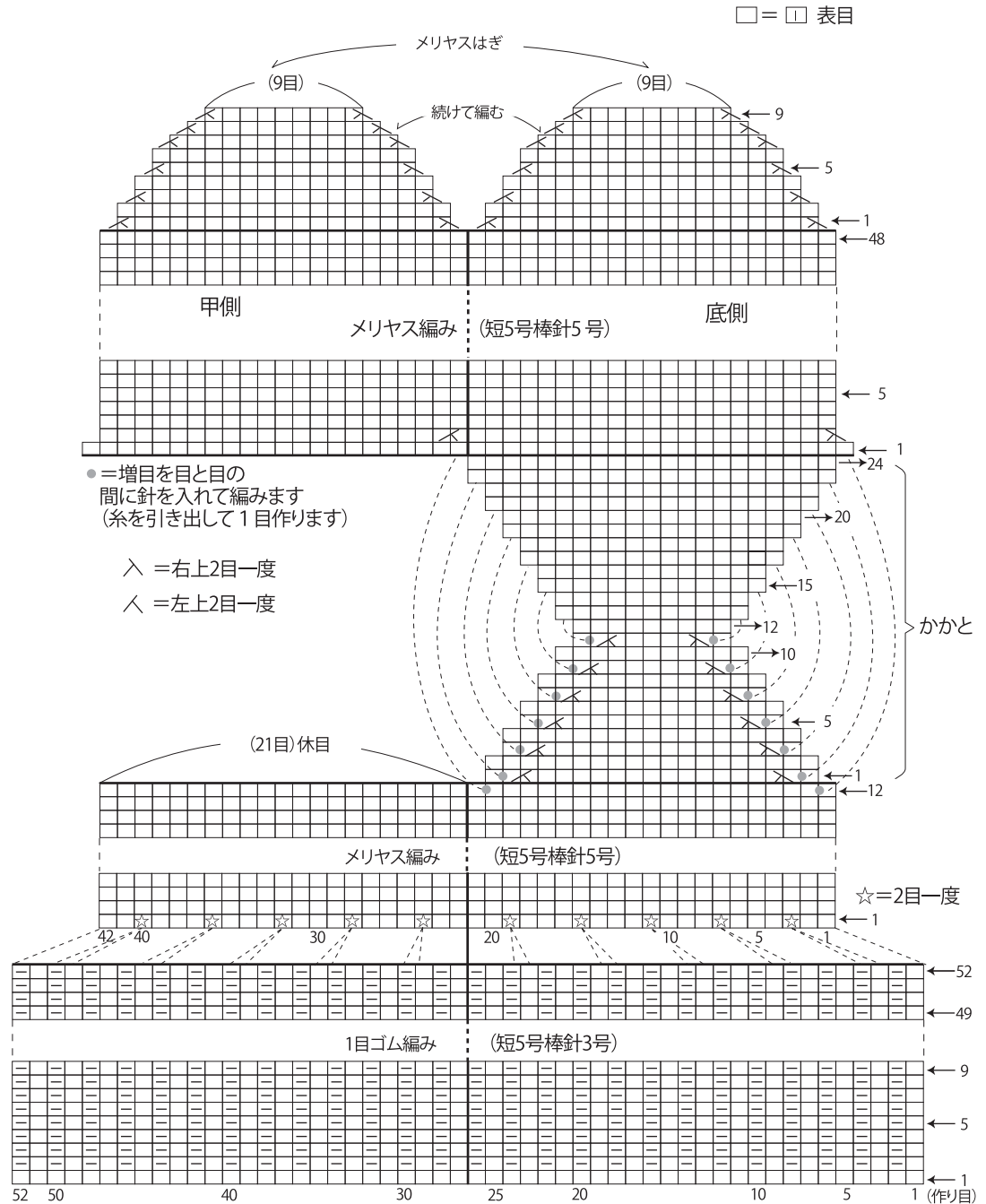
※パソコンからご覧いただく場合は  
毛糸ピエロ 動画 検索  
よりご覧ください。

●メリヤスはぎ



編み地を突合せにして、編み目と同じ目になるように1段作りながらはぎ合わせます。

●ソックスの編み方



★ゲージは編み手により異なります。ゲージが合わない場合は、針の号数を変えて編んでください。又はゲージを取り直して編んでください。