



# 19.アランの帽子

●用意する毛糸(商品番号-色番号/商品名/数量)

Z016-22/Foire(フォワール)(40g玉巻)/95g

●使用針・用具

4本棒針4号・6号、縄編み針

●出来上り寸法

頭囲48cm 深さ23cm(折り曲げた状態)

●ゲージ(10cm平方)

模様編み 29目×28段

●編み方ポイント

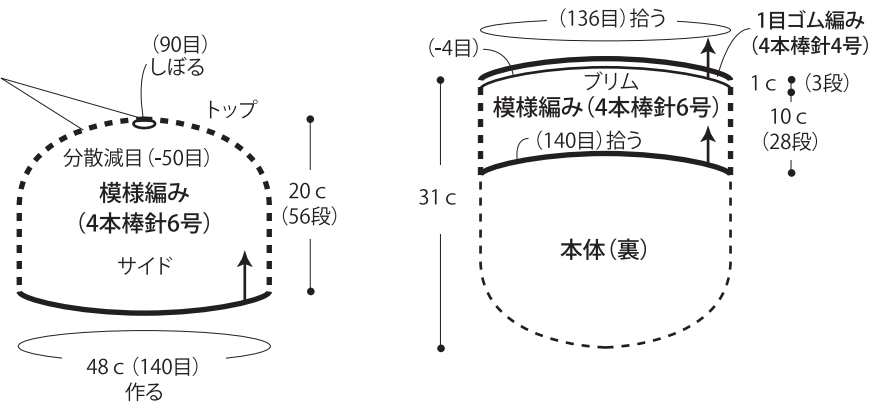
サイド・トップ・・・別鎖の作り目を作り、模様編みを輪で44段めまでまっすぐに編み、次の段から分散減目をしながら編みます。最終段の残った目に糸を通してしぼります。

ブリム・・・作り目の別鎖を解いて本体を裏返して目を拾い、模様編み、1目ゴム編みを輪で編みます。編み終わりは表目は表目、裏目は裏目の伏せ止めをします。

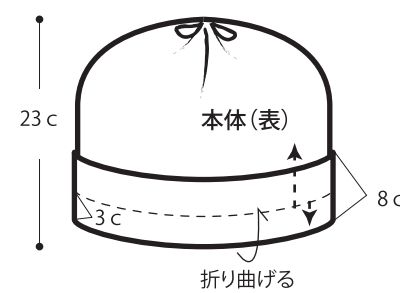
まとめ・・・本体を表返してブリムを外側に折り返します。

## ●帽子

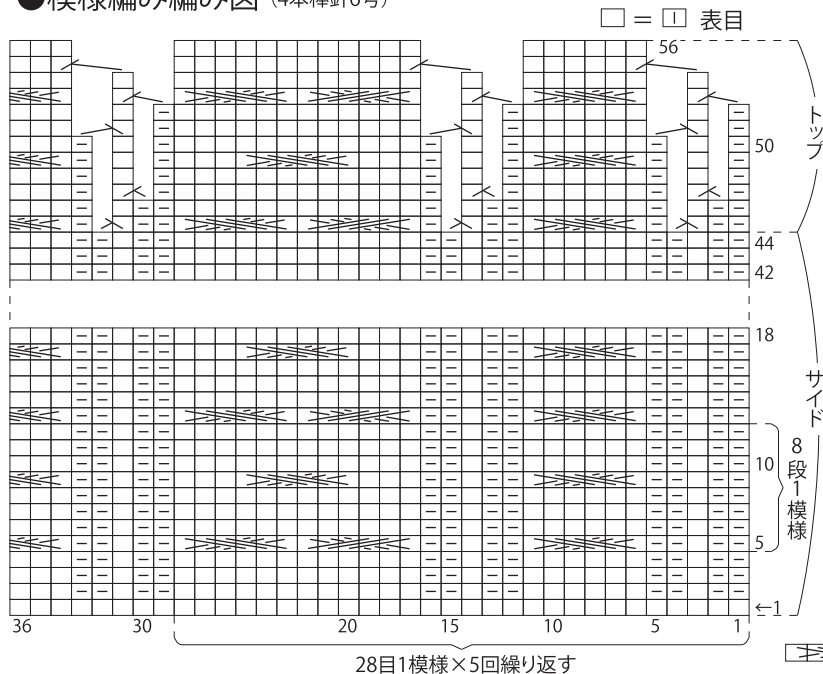
- 1段平
  - 2-1-10-2
  - 4-1-10-1
  - 2-1-10-1
  - 45-1-10-1
- 段目ケ回所



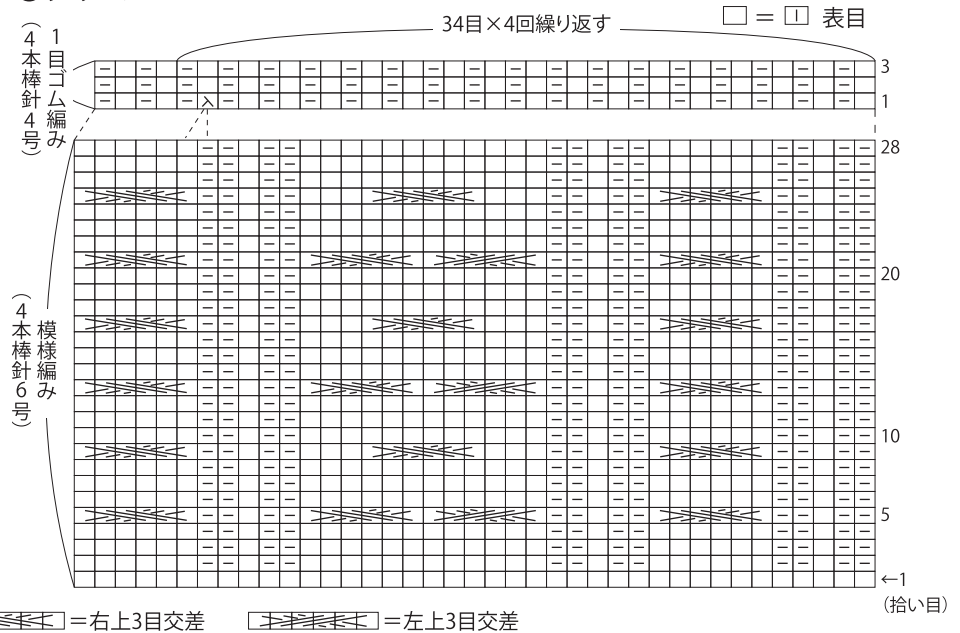
## ●まとめ



## ●模様編み編み図 (4本棒針6号)



## ●ブリム



★ゲージは編み手により異なります。ゲージが合わない場合は、針の号数を変えて編んでください。又はゲージを取り直して編んでください。