

# アラン模様のベスト

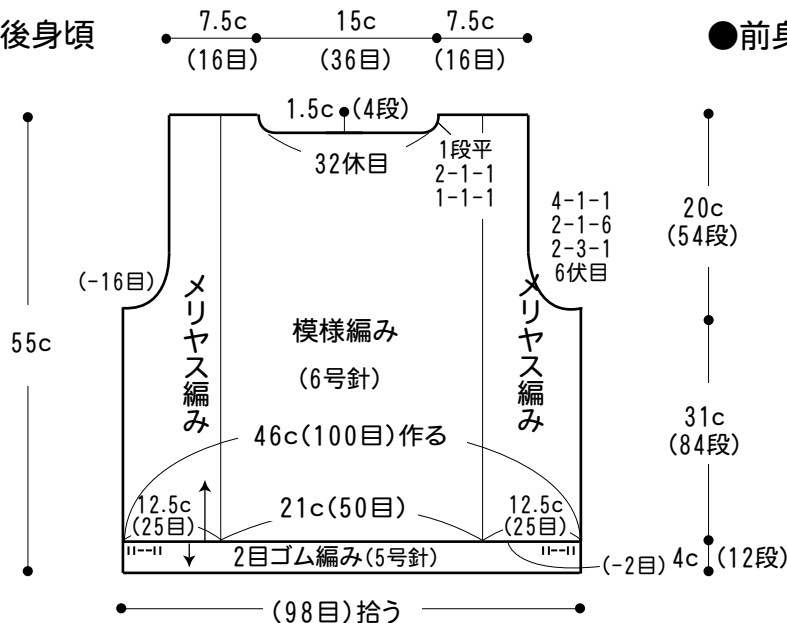
- ◆使用糸...メリノ入りあったか並太 270g
- ◆使用針・用具...2本棒針 5号・6号、カギ針 5/0号  
4本棒針 5号
- ◆出来上がり寸法...胸囲92cm/背肩幅36cm/着丈55cm
- ◆ゲージ(10cm平方)...メリヤス編み 20目×27段  
模様編み 24目×27段

★ゲージは編み手により異なります。ゲージが合わない場合は針の号数を変えて編んでください。又はゲージを取り直して編んでください。

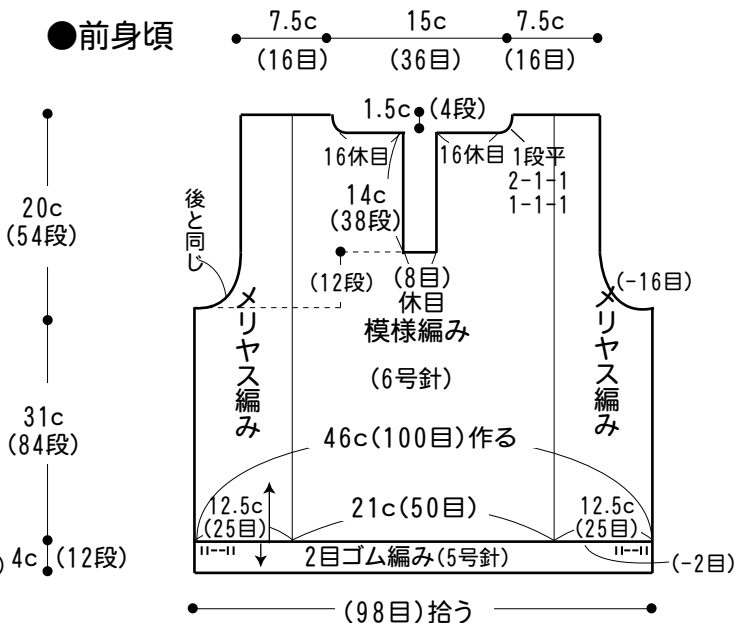
## ◆編み方ポイント

身頃...別鎖の裏山を拾う作り目をして、模様編みとメリヤス編みで編みます。前身頃は前あきから左右に分けて編みます。作り目をほどき裾を2目ゴム編みで編みますが、最終段で1目ゴム編みにし、1目ゴム編み止めをします。  
まとめ...肩をかぶせはぎし、脇はすくいとじにします。衿は衿ぐりから、前立ては前身頃と衿から続けて拾い目し、2目ゴム編みで編みます。上前立てと前あきの休目を目と段のはぎにし、下前立ては上前立ての裏にまつります。袖ぐりより拾い目をして、2目ゴム編みを輪に編みます。衿、前立て、袖ぐりの最終段を1目ゴム編みで編み、1目ゴム編み止めをします。

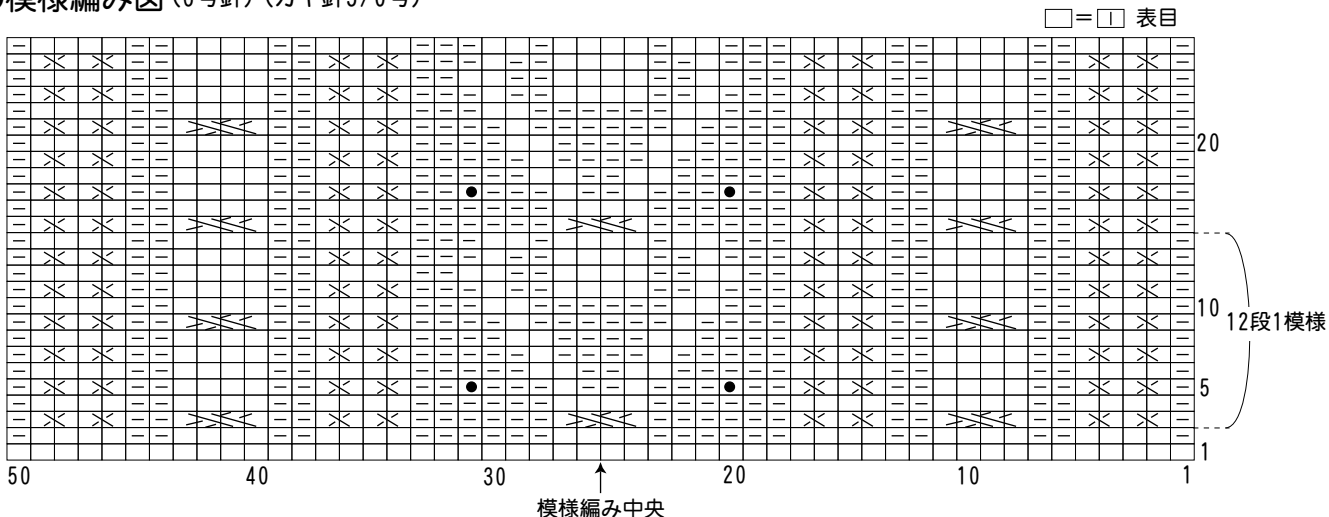
## ●後身頃




## ●前身頃



## ●模様編み図 (6号針) (カギ針5/0号)



## ●衿、前立て、袖ぐり (5号針) 後から(36目)拾う 2目ゴム編み

● =  3目くさり3目  
長編み2目の玉編み  
(カギ針5/0号)

※前立ては左上ですので男女兼用です

