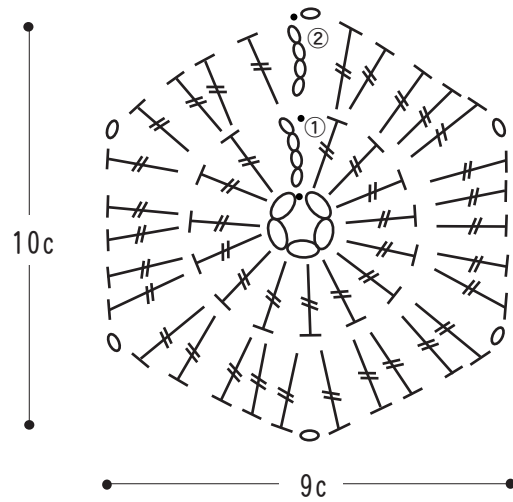


モチーフマット♪

- 使用糸・・・四季彩 col.2(アイボリー)90g・col.3(ベージュ)14g/col.6(ハニーオレンジ)15g/col.10(ブラウンシュガー)16g・
- 使用針・用具・・・カギ針10/0号
- モチーフサイズ・・・タテ10c×ヨコ9c


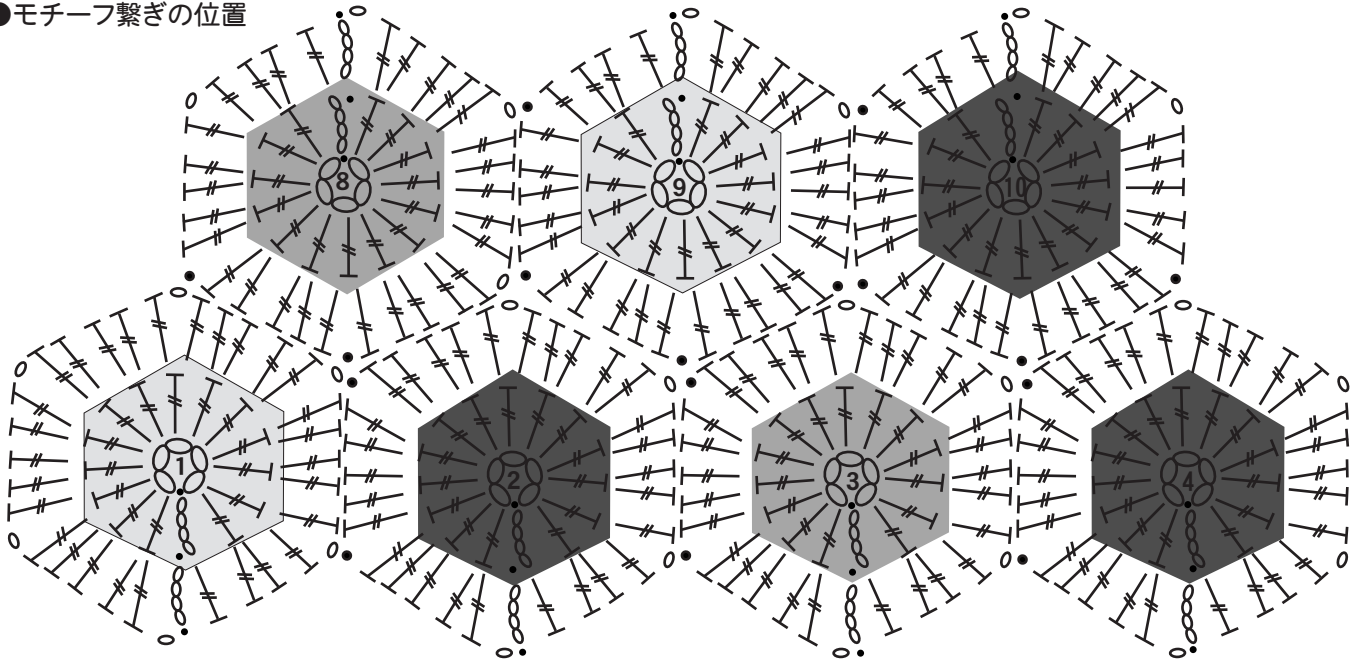
●モチーフの編み方(かぎ針10/0号)



★★編み方ポイント★★

- 鎖5目作り目を編み、1段目4目で立ち上がり、長々編み14目(立ち上がり目含め15目)を編みます。2段目は、糸の色をかえ4目で立ち上がり、長々編み5目ごとに1目鎖編み入れながらを編み、長編み29目(立ち上がり目含め30目)を編みます。
- 2枚目のモチーフからは、2段目の鎖編みの位置で鎖の頭を、引き抜き編みで編み繋げていきます。必要な枚数繋げれば完成です。

●モチーフ繋ぎの位置



42c

配色	
	=col.2 (アイボリー)
	=col.3 (ベージュ)
	=col.6 (ハニーオレンジ)
	=col.10 (ブラウンシュガー)

63c