


テーブルマット&コースター

- 使用糸・・・アールコットンウォッシュャブル
ホワイト 60g・アクアマリン30g・コーンクリーム10g
- 使用針・用具・・・カギ針4/0号
- ゲージ・・・模様編み 22.5目・10.5段
(10cm平方)
- 出来上がり寸法・・・テーブルマット 32cm×43cm
コースター 13cm×13.5cm

★★編み方ポイント★★

- テーブルマット・・・鎖67目作り、1段めは鎖3目で立ち上がり、鎖の裏山を拾って模様編みで編みます。図を参照して配色を入れます。縁編みをアクアマリンで2段編みます。
- コースター・・・鎖25目作り、テーブルマットと同じ要領で編みます。縁編みをアクアマリンで2段編みます。

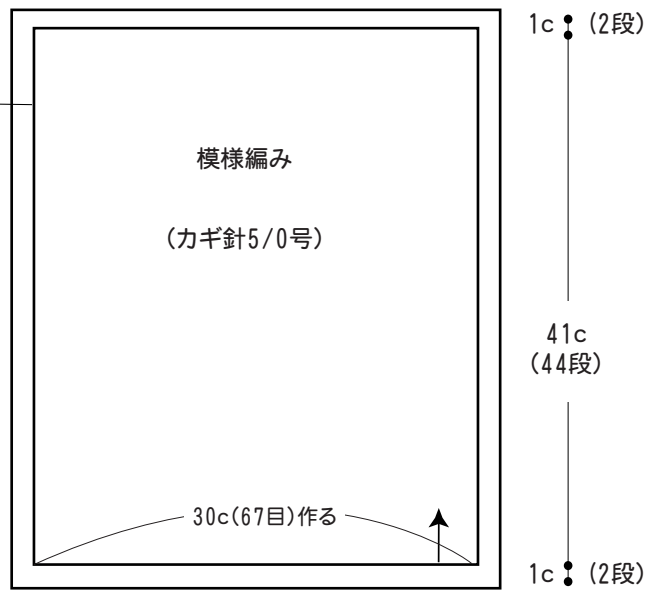
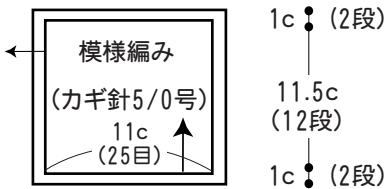
●テーブルマットの編み方図



●テーブルマット

- = アイボリー
- = 水色
- = クリーム

●コースター



●コースター編み方図

