

# オーバーラップスカート

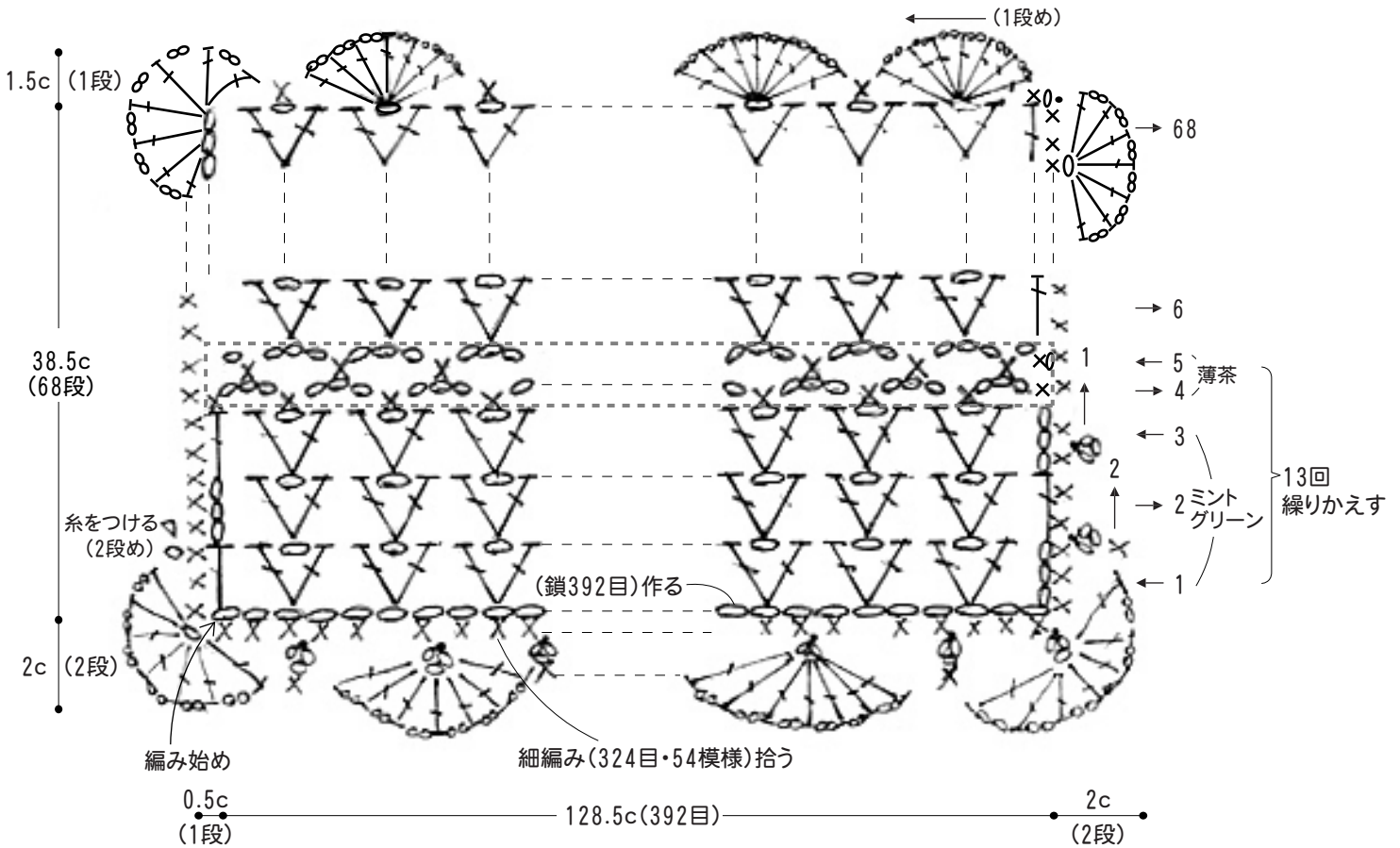
(あみこもびより) 2

- 使用糸・・・【12】ウオッシュャブル (716)ミントグリーン...160g  
(719)淡茶...80g
- 使用針・用具・・・カギ針3/0号・5/0号、とじ針、  
スナップボタン直径10mm2個
- ゲージ(10cm平方)・・・模様編み30.5目×17.5段
- 出来上がり寸法・・・縦42cm×横131cm

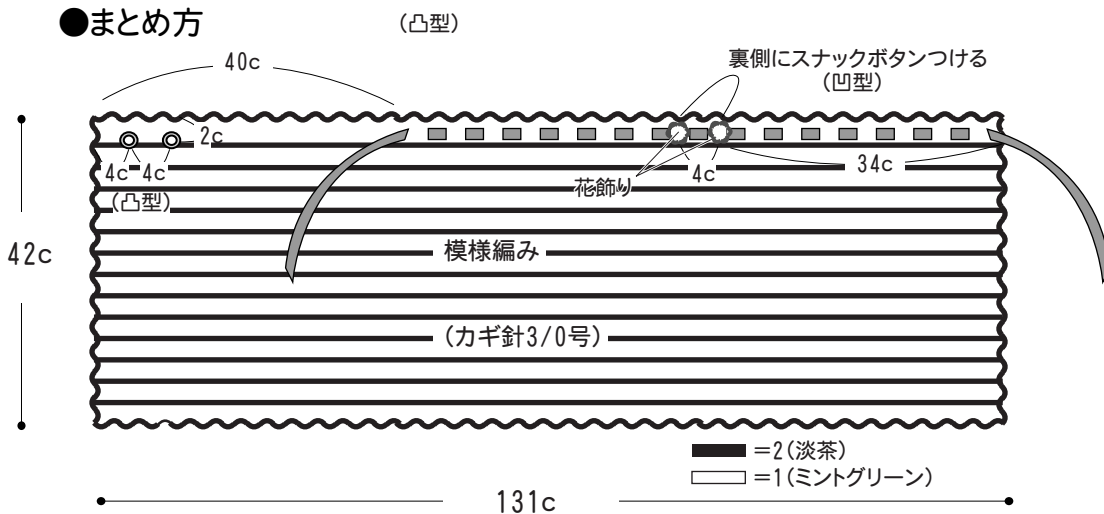
## ★★編み方ポイント★★

鎖の作り目(392目)から編み図の通りに、模様編みボーダーで編みます。ひもを編んで通します。スナップボタンをつけて、スナップボタンが付いた表側に花飾りを2ヶ所につけます。

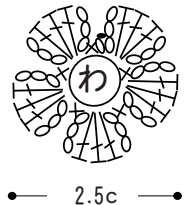
## ●本体の編み方図



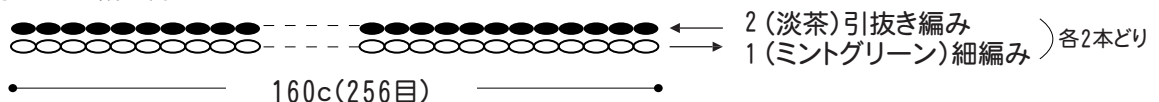
## ●まとめ方



## ●花飾りの編み方 (カギ針3/0号)



## ●ひもの編み方 (カギ針5/0号)



※ひもの両端を各自結ぶ