

純毛並太・2 (防縮加工) の ランチョンマット、コースター

あみこもひよい 2

■使用糸・・・【527】純毛並太・2 (防縮加工)

- ランチョンマット { (3) クリームレモンイエロー... 85g
(6) ゴールドブラウン... 15g
- コースター { (3) クリームレモンイエロー... 14g
(6) ゴールドブラウン... 14g
(2枚)

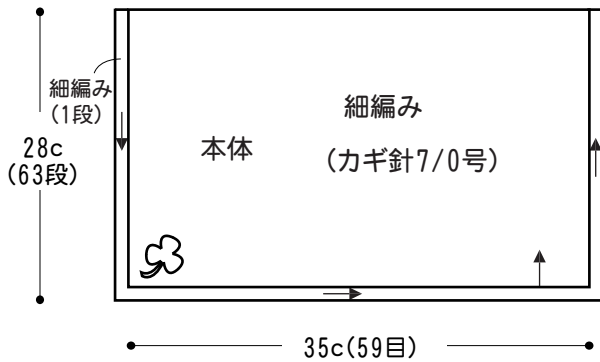
■使用針・用具・・・カギ針7/0号

■出来上がり寸法・・・図参照

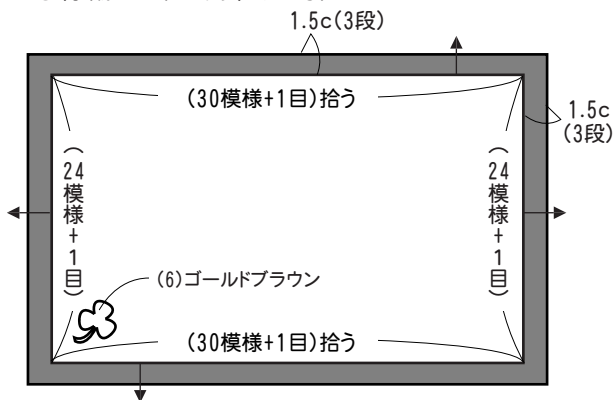
★★編み方ポイント★★

- ランチョンマット・・・クリームレモンイエローで鎖59目作り、本体を細編みで編み、続けて三辺を細編み1段編んで形を整えます。ゴールドブラウンで縁編みを本体の周囲から拾い目をして、3段編みます。
 - コースター・・・マットと同じようにクリームレモンイエローで鎖15目作り、図のように編み、縁編みも同様にゴールドブラウンで編みます。もう一枚は本体と縁編みの色を替えて編みます。
- ※クローバーのモチーフを編んでつけます。

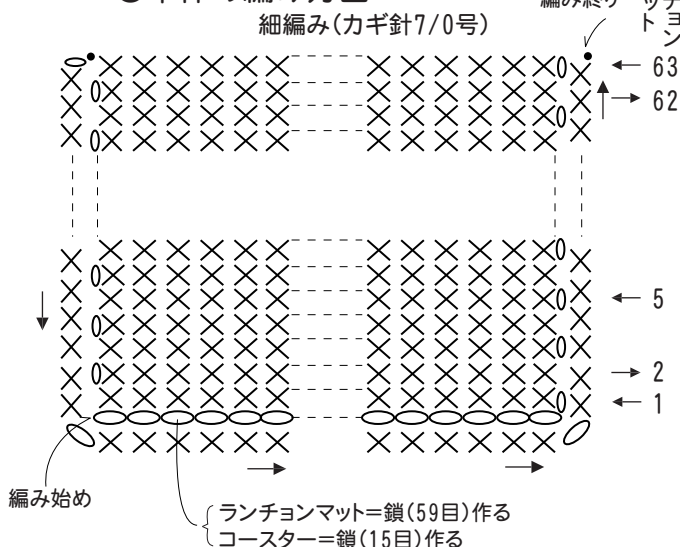
●ランチョンマット



●縁編み (カギ針7/0号)

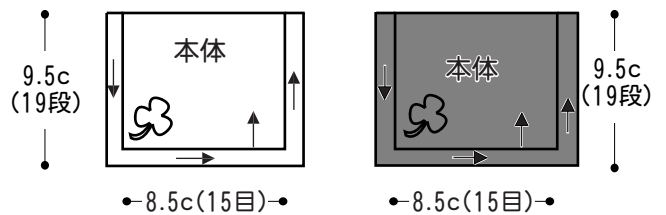


●本体の編み方図

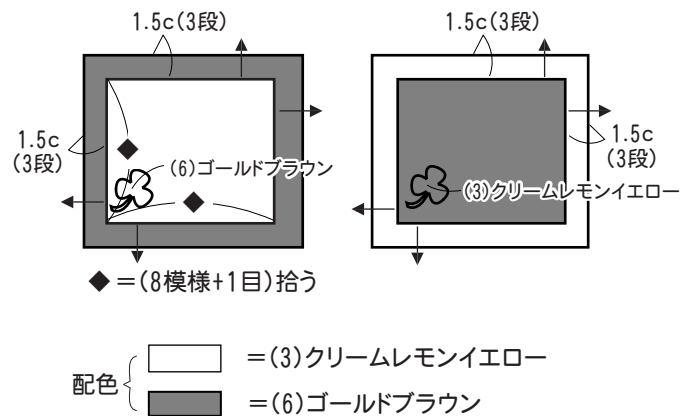


●コースター

細編み (カギ針7/0号)



●縁編み (カギ針7/0号)



●縁編みと角の編み方図

(カギ針7/0号)

