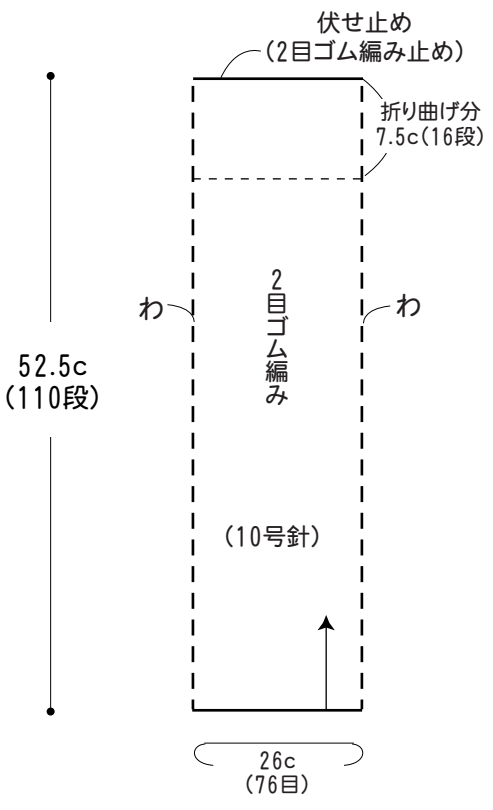


# 2目ゴム編みのレッグウォーマー

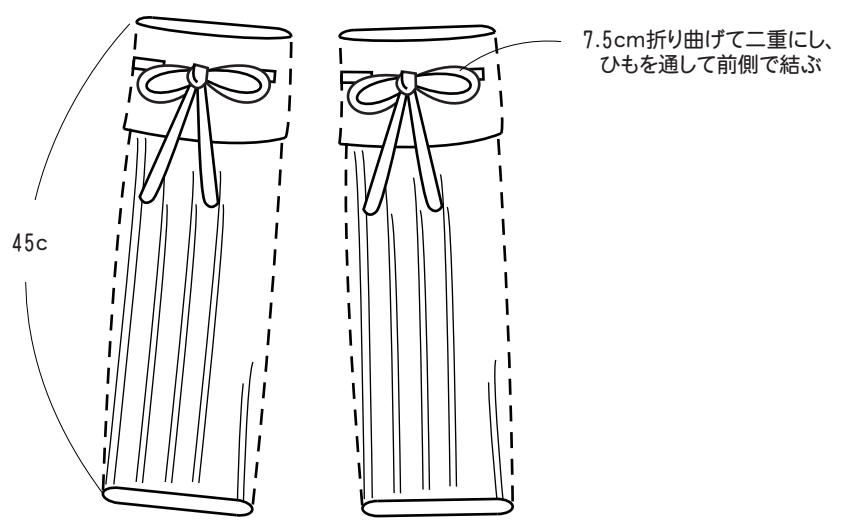
あみこもびより 2

- 使用糸・・・【538】純毛極太・2(防縮加工)...(3)ライトイエローカーキ240g
- 使用針・用具・・・4本棒針10号、カギ針7/0号、とじ針
- ゲージ(10cm平方)・・・2目ゴム編み 29目 × 21段
- 出来上がり寸法・・・はき口26cm × 丈45cm

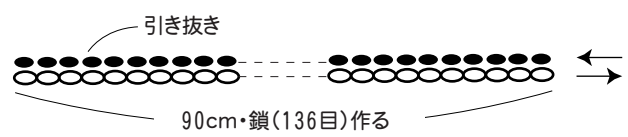
## ●レッグウォーマー



## ●出来上がり図



## ●ひもの編み方 カギ針(7/0号)



※ひもは二重鎖でもいいです。

## ●2目ゴム編み



★★編み方ポイント★★  
 一般的な作り目で目を作り、わにして2目ゴム編みで編みます。編み終わりは2目ゴム編み止め(又は伏せ止め)にします。はき口を7.5cm折り2重にします。ひもを2本編んで通します。