

レース編みのストラップ

あみこもひよい 2

ストラップA

■使用糸・・・[523]コットンレース糸20番 (201)ホワイト・(204)クリームイエロー・(207)ライトパープル...各少量

ストラップB

■使用糸・・・[523]コットンレース糸20番 (202)アイボリー・(204)クリームイエロー・(205)イエローグリーン
(207)ライトパープル...各少量

ストラップC-イ

■使用糸・・・[523]コットンレース糸20番 (201)ホワイト・(204)クリームイエロー
[224]柔らかレース糸18番 (6)ビスケット...各少量

ストラップC-ロ

■使用糸・・・[523]コットンレース糸20番 (202)アイボリー・(205)イエローグリーン・(208)ブラック...少量

ストラップD-イ

■使用糸・・・[523]コットンレース糸20番 (201)ホワイト・(207)ライトパープル...各少量

ストラップD-ロ

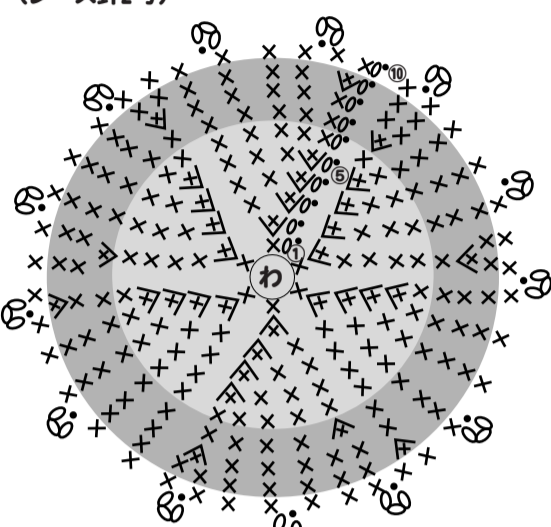
■使用糸・・・[523]コットンレース糸20番 (201)ホワイト・(205)イエローグリーン...各少量

■使用針・用具・・・レース針2号

■出来上がり寸法・・・図参照

* ストラップA

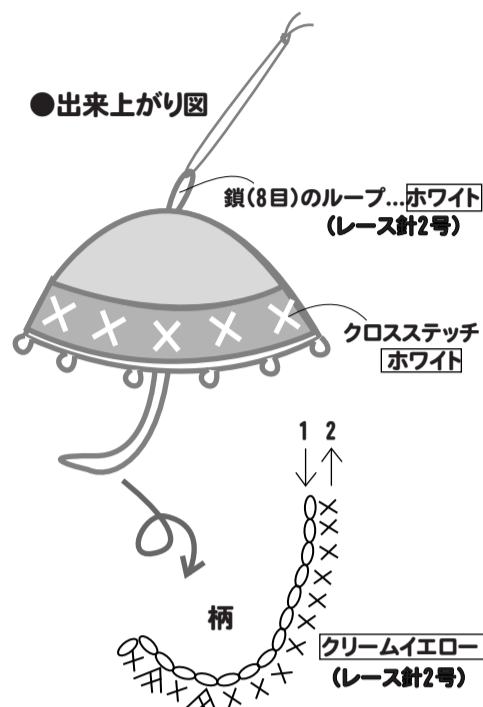
(レース針2号)



●増し目

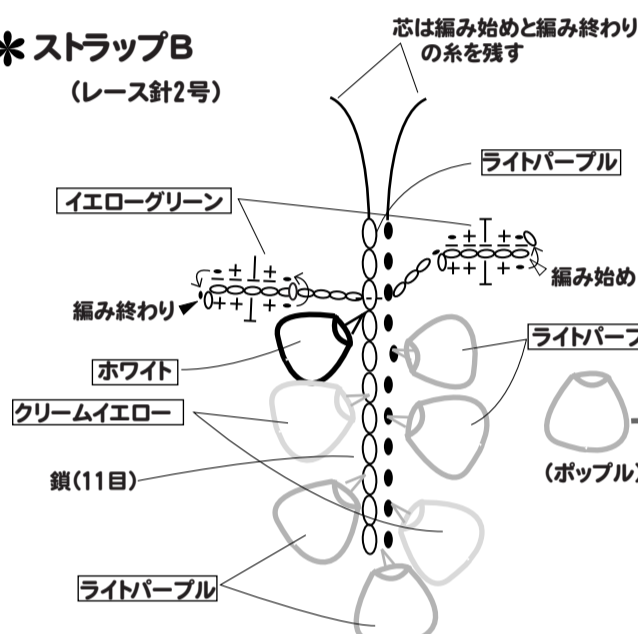
ホワイト	10...39目
	9...39目
ライトパープル	8...36目(+3目)
	7...33目(+3目)
	6...30目
クリームイエロー	5...30目
	4...24目(+6目)
	3...18目(+6目)
	2...12目(+6目)
	1...6目(作り目)

●出来上がり図



* ストラップB

(レース針2号)



●出来上がり図

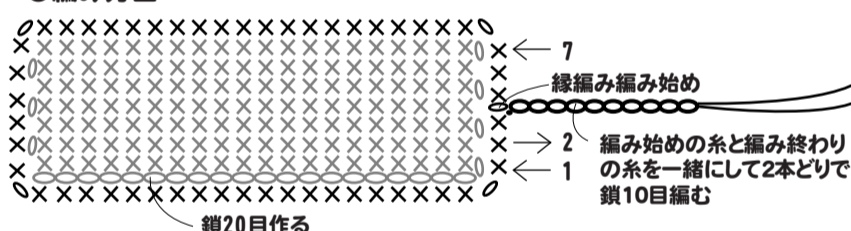


※3段編んで糸を残して、細編みの頭に糸を通してしぼり糸を15cm程残す

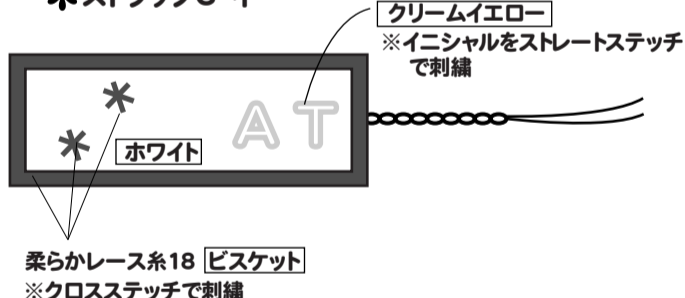
* ストラップC-イ、ロ

(レース針2号)

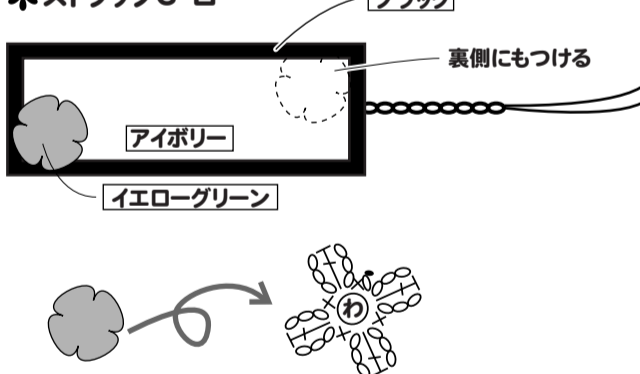
●編み方図



* ストラップC-イ

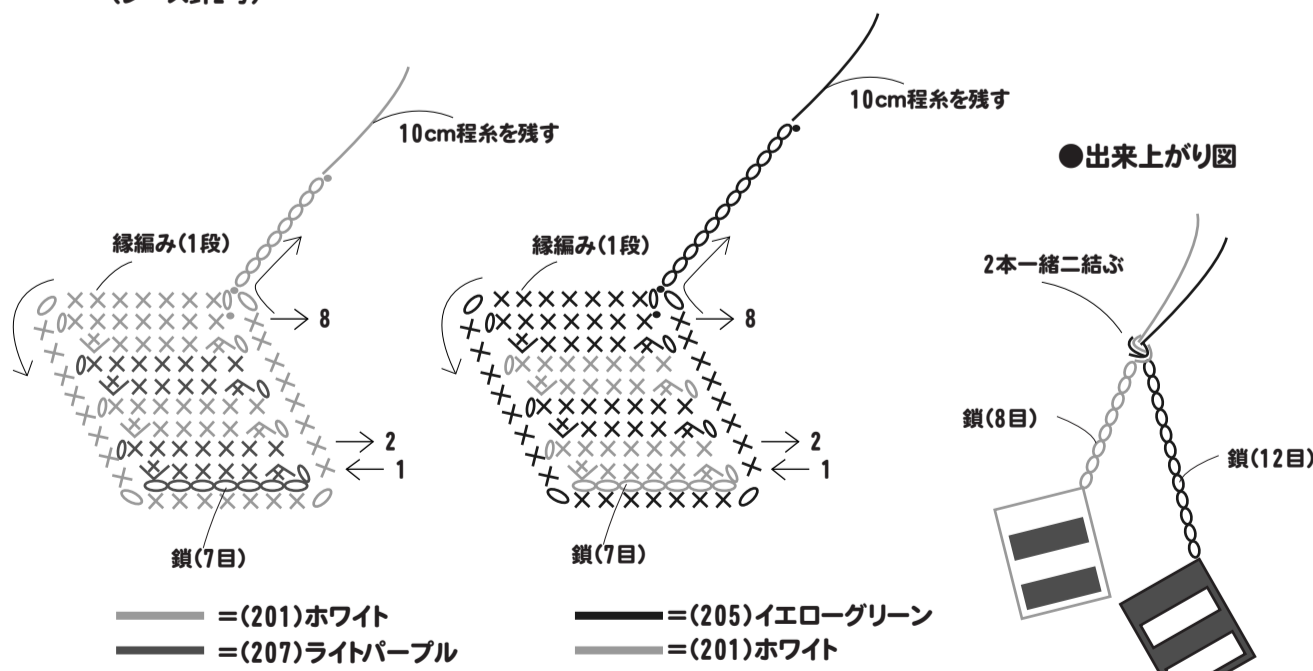


* ストラップC-ロ



* ストラップD-イ、ロ

(レース針2号)



★★編み方ポイント★★

- ストラップA・・・わの作り目で編み始め、鎖1目で立ち上がって細編み6目編み入れます。図を参照して増し目をしながら、色を替えて編みます。柄の部分と頭部分を編み本体につけます。クロスステッチをします。
- ストラップB・・・鎖11目編んで、その目を引抜き糸を残し、先端の糸と一緒にむすびます。ポップルを7個編みます。
- ストラップC-イ・ロ・・・鎖20目編んで、鎖1目立て細編みで編みます。縁編みを色を替えて編んで引き抜き、続けて鎖を編み始めの糸と編み終わりの糸2本で編みます。イは刺繍をします。ロは花を編んで表と裏に1枚ずつ付けます。
- ストラップD-イ・ロ・・・鎖7目編んで、奇数段のみ編み始めは2目一度、編み終わりは1目増し目で目数を変えないで2段毎のボーダー模様で編みます。最終段に続けて周囲1段縁編みを編み、最初の目に引き抜いて鎖を図の数だけ編みます。色を替えてもう1枚編み、2枚を鎖の終わりで揃えて結びます。