

お手玉つなぎのバック

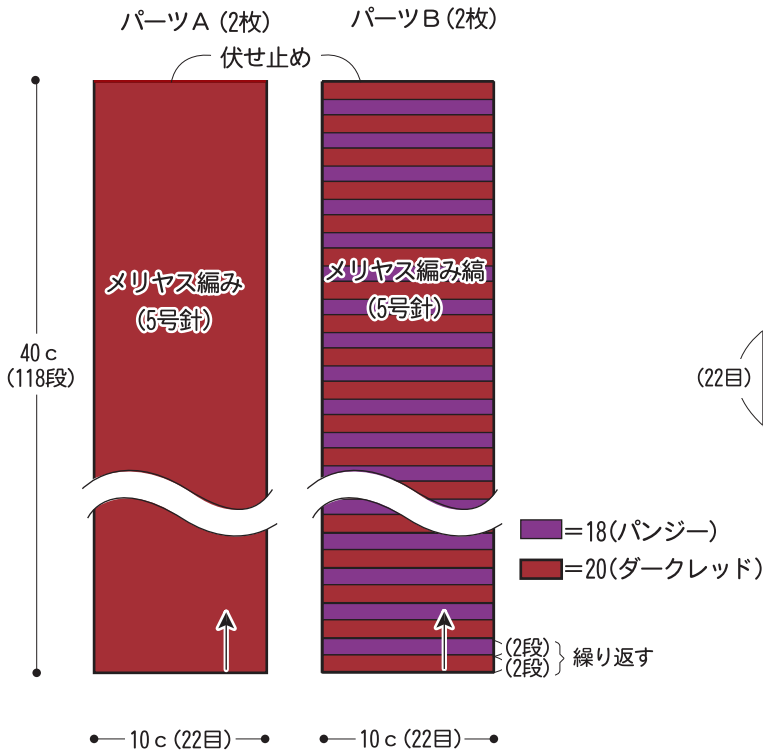


- 用意する毛糸(商品番号-色番号/商品名/数量)
527-20/純毛並太・2(防縮加工)(40g玉巻)/85g
527-18/純毛並太・2(防縮加工)(40g玉巻)/40g
- 使用針・用具
2本棒針 5号、カギ針 5/0号、厚紙 12cm角
- ゲージ(10cm平方)
メリヤス編み 22目×29.5段
- 出来上り寸法
編図参照

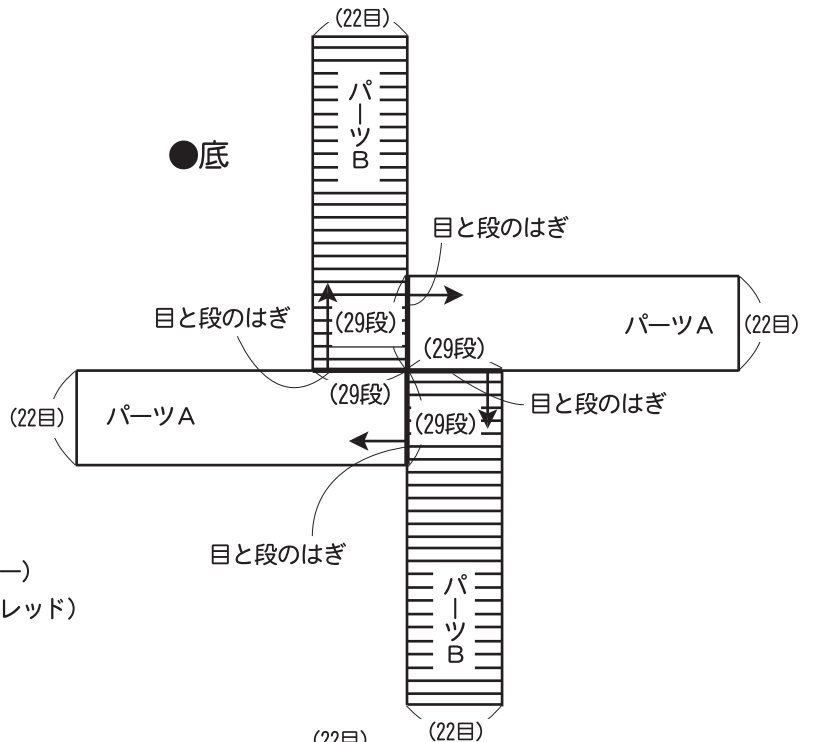
●編み方ポイント

本体・・・一般的な作り目をして、メリヤス編みで2枚、メリヤス編み縞で2枚編みます。図を参照してパーツを突合せ、目と段のはぎをして底を作ります。隣り合ったパーツをすくいとじします。縁編みを入口に編みます。
まとめ・・・持ち手を作ってとじつけます。
※底に厚紙を入れます。

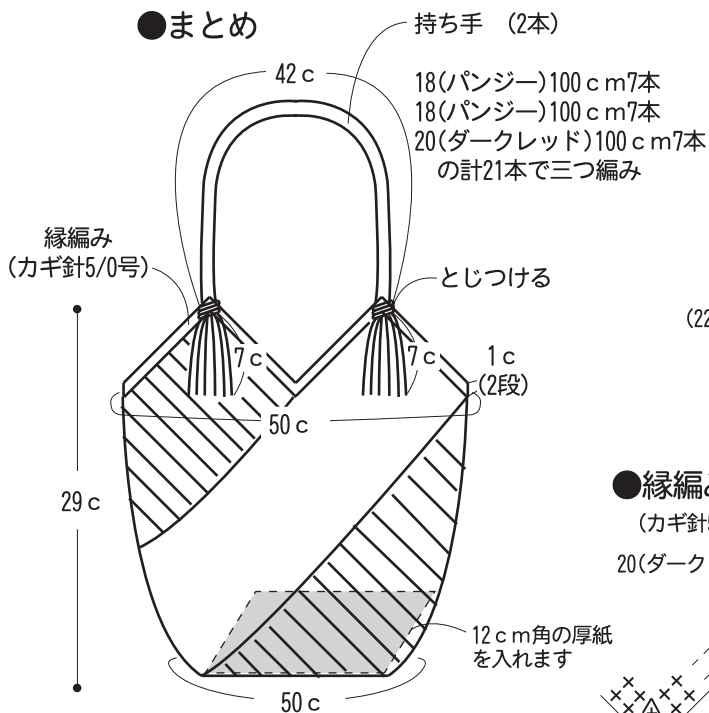
●本体



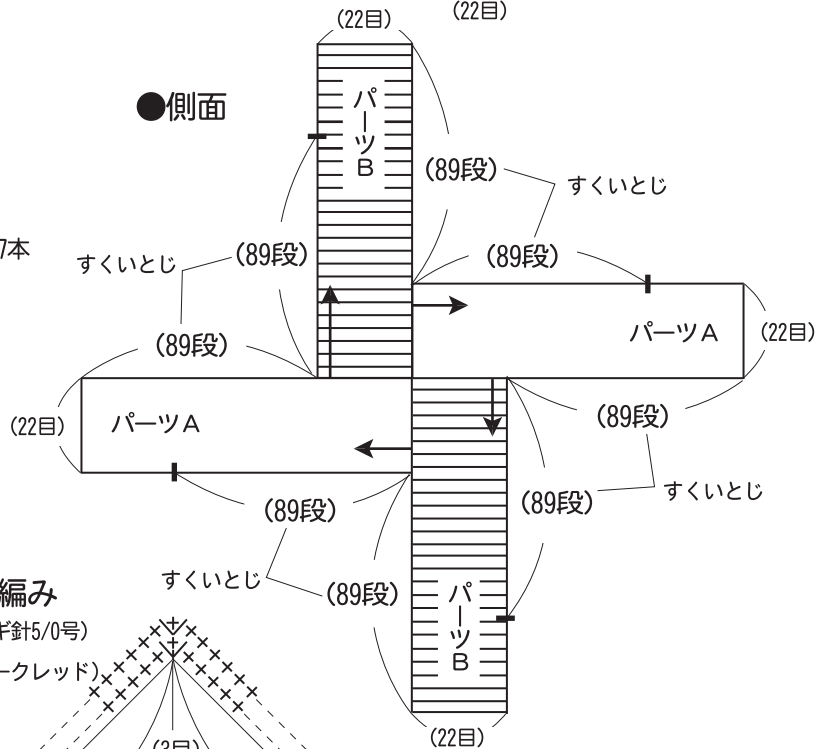
●底



●まとめ



●側面



●縁編み

