

模様編みのミトン

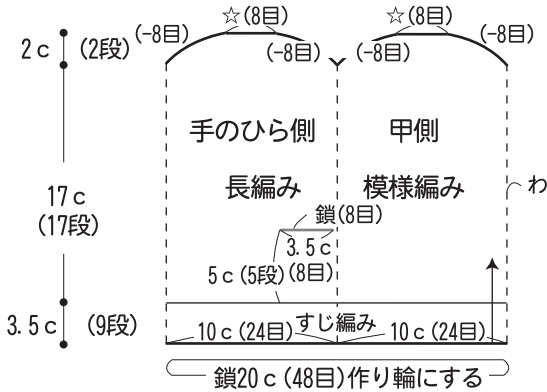


- 用意する毛糸(商品番号-色番号/商品名/数量)
プロバンスシリーズ
613-02/Arles(アルル)中細(30g玉巻)/45g
- 使用針
カギ針 5/0号
- ゲージ(10cm平方)
すじ編み 24目×24段
長編み・模様編み 24目×10段
- 出来上り寸法
手のひら回り 20cm/長さ 22.5cm

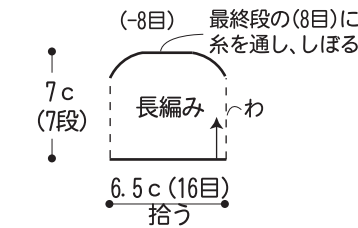
●編み方ポイント

本体・・・共鎖の作り目を作り、輪ですじ編みを編み、続けて手のひら側は長編み甲側は模様編みを編みます。手のひら側の途中であらかじめ編んでおいた鎖から目を拾い、親指の穴を開けます。最終段の☆印を合わせて巻きかかります。親指・・・本体と鎖から目を拾い長編みを輪で編みます。最終段に糸を通してしぼります。
※左手は右手と対称に編みます。

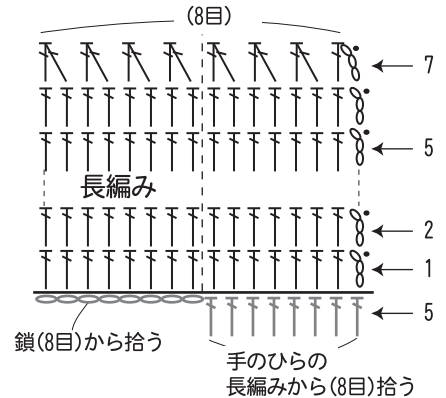
●右手本体 (カギ針5/0号)



●親指 (カギ針5/0号)



●親指の編み方図 (カギ針5/0号)

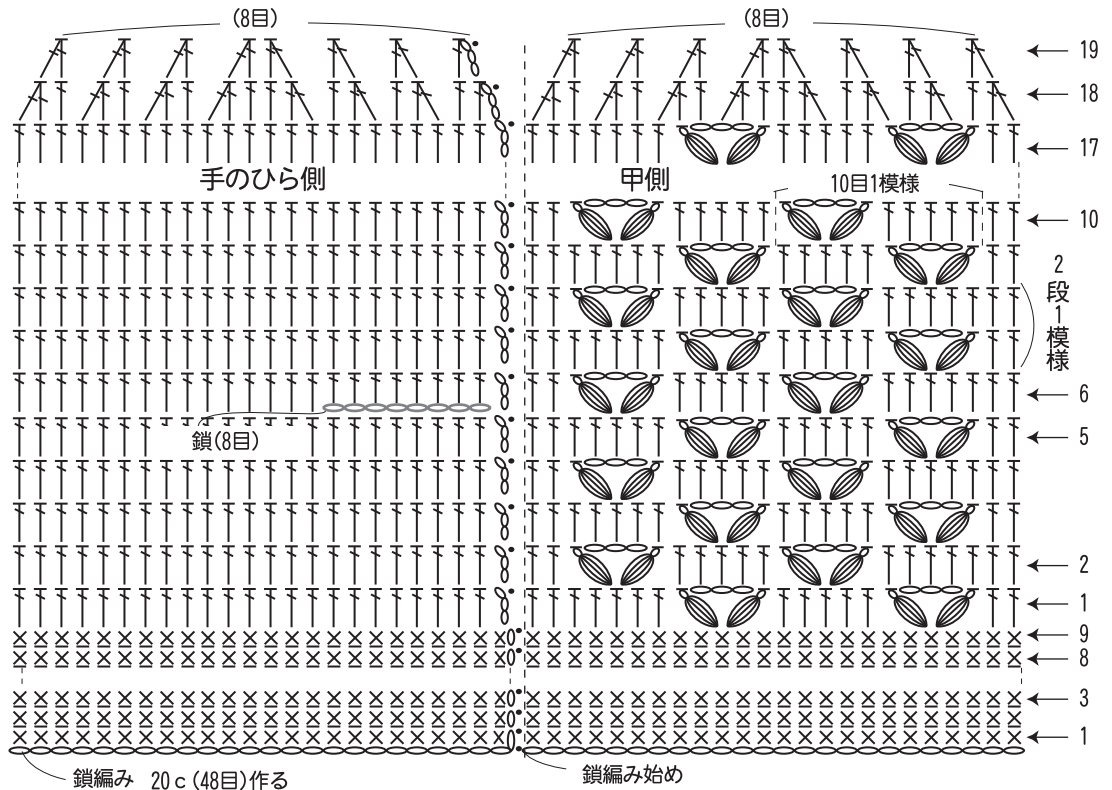
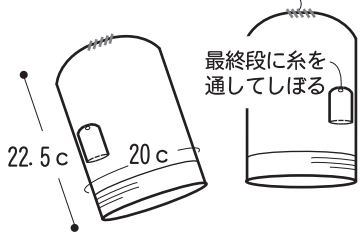


●右手の編み方図 (カギ針5/0号)

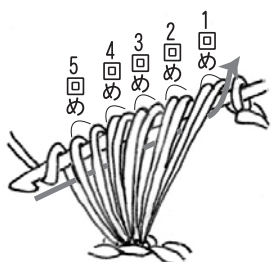
- × = すじ編み目
- = 変わり玉編み目 (中長編み5目)

●まとめ

☆を合わせて巻きかがる



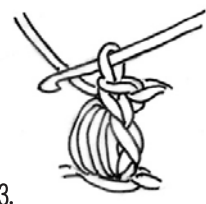
変わり玉編み目(中長編み5目)の編み方



1. 中長編み5目の玉編みと同じように、1目から未完成の中長編み5目を編み出し、針に糸をかけて矢印のように中長編み分だけを一度に引き抜きます。



2. 更に針に糸をかけ、図の矢印のように輪を二つ引き抜きます。



3. 中長編みの変り玉編み目の出来上がりです。