

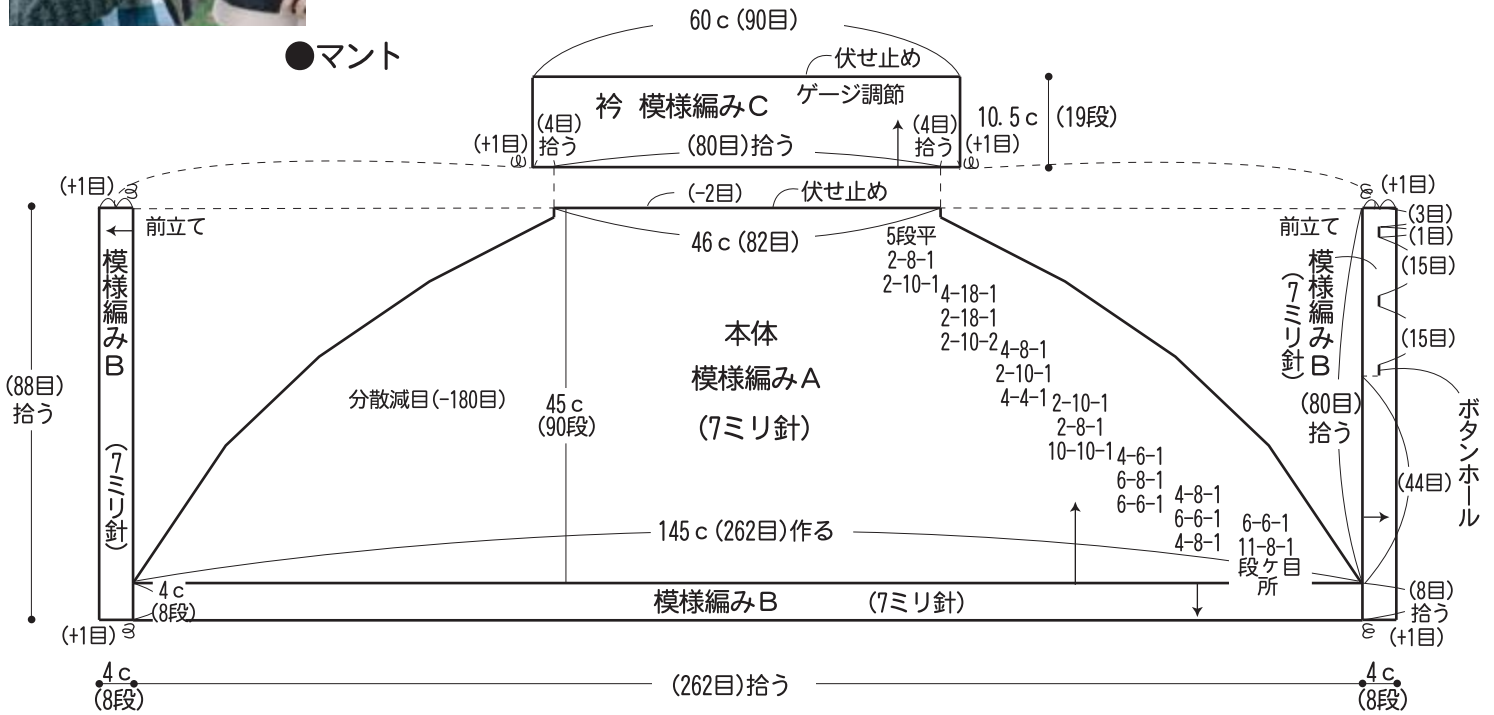
# アラン模様の親子ポンチョ(レディース)



- 用意する毛糸(商品番号-色番号/商品名/数量)  
5 2 1-4ソフトメリノ極太(40g玉巻)590g
- 使用針(棒針編みの場合は、とじ針を準備してください。)  
2本棒針 14号・7ミリ・8ミリ・9ミリ、縄編み針
- 用具  
ボタン A-3 4 4-3 0...直径30mm 3個
- 出来上り寸法  
着丈49cm
- ゲージ(10cm平方)  
模様編みA・B 18目×20段

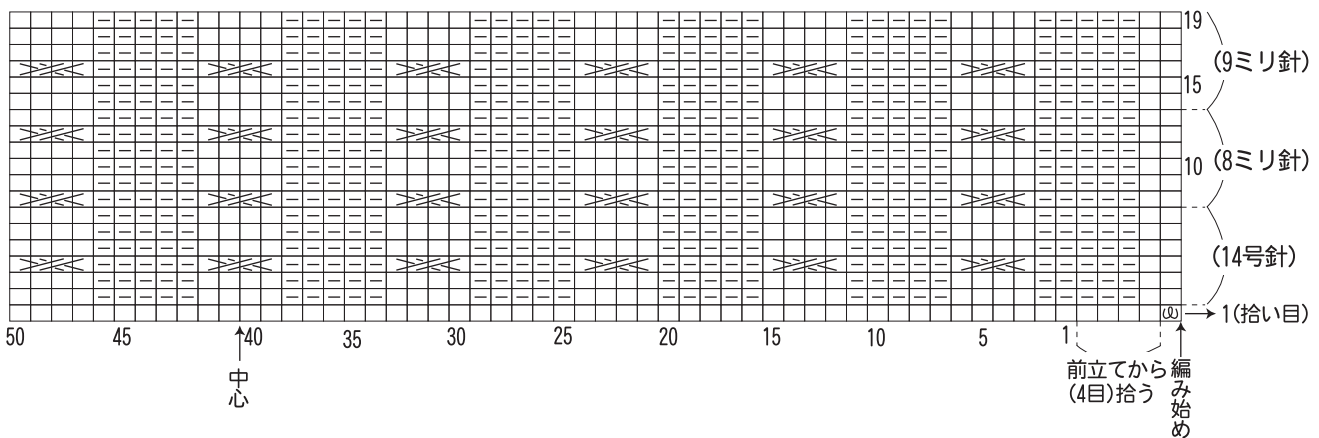
●編み方ポイント  
本体...別鎖の裏山を拾う作り目を作り、模様編みAで図のように分散減目して編み、編み終わりはきつめに伏せ止めをします。裾は作り目を解いて目を拾い、模様編みBで編み、編み終わりは表目は表目、裏目は裏目に編んで、伏せ止めをします。  
前立て...本体から拾い目をして模様編みBで編みます。右前立ては、ボタンホールを作りながら編みます。編み終わりは、裾と同様にします。ボタンをつけます。  
衿...両前立てから4目と本体衿ぐりから表側を見て拾い目をし、2段めが表になるように模様編みCで針を変えながらゲージ調節して編みます。

## ●マント



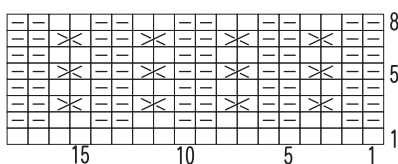
## ●模様編みC

□ = □ 表目



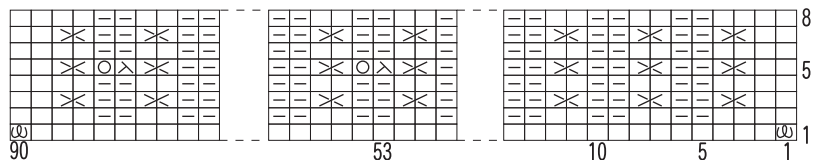
## ●模様編みB (7ミリ針)


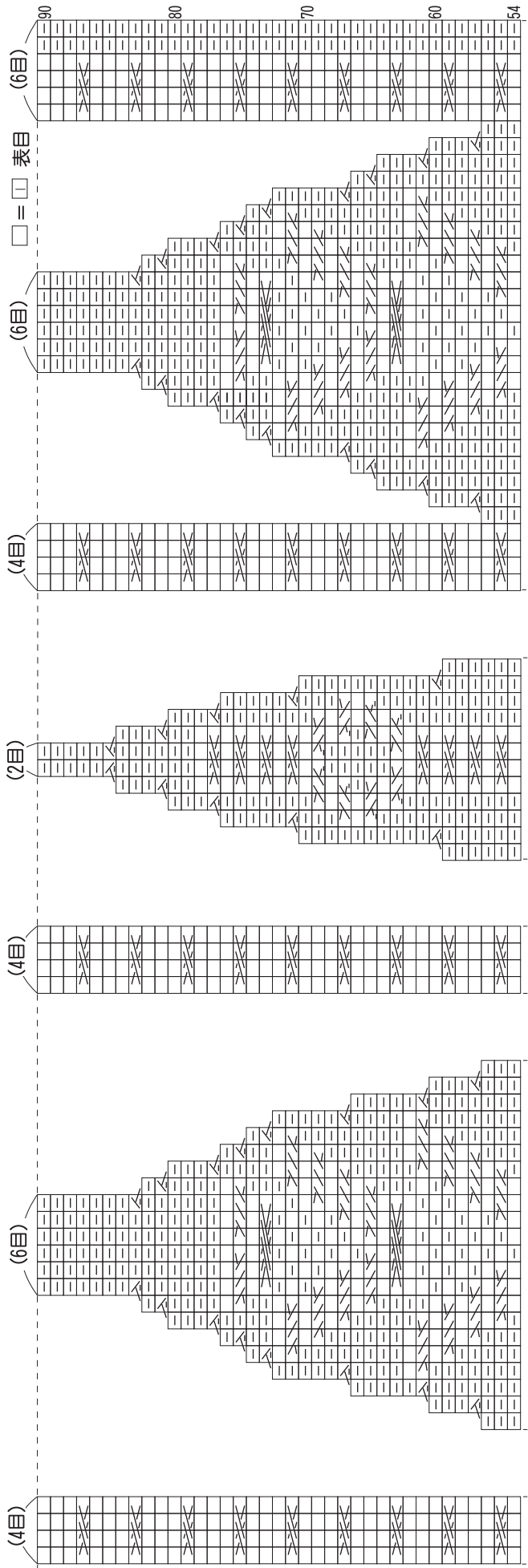
□ = □ 表目



## ●前立てボタンホールの編み方 (7ミリ針)

□ = □ 表目





●模様編みA (7ミリ針)

