

親子スリッパ




- 用意する毛糸(商品番号・色番号/商品名/数量)
 - 【レディース】
 - 565-13/雑貨ウール(40g玉巻)/70g
 - 528-82/ゆったりアクリル(40g玉巻)/30g
 - 【キッズ】
 - 565-3/雑貨ウール(40g玉巻)/30g
 - 528-82/ゆったりアクリル(40g玉巻)/20g
- 使用針
カギ針 6/0号・7/0号・8/0号
- 用具
ハマナカ草履用 ロープ太さ8mm
(レディース用3m、キッズ用2m)
- 出来上り寸法
底のサイズ レディース24cm、キッズ18cm

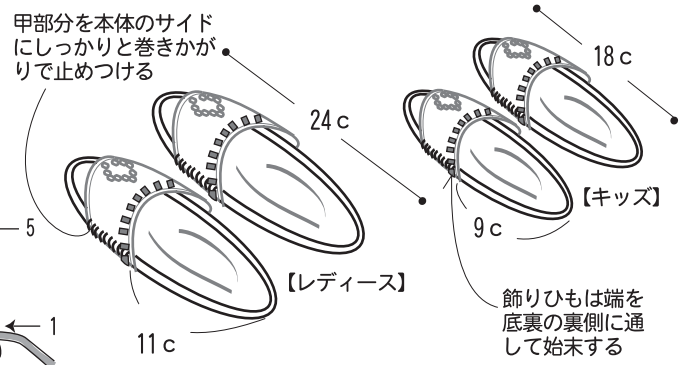
●編み方ポイント

底…鎖の作り目をして、作り目の半目ずつ拾い目して、ロープを芯にして細編みで編み包みます。1段めのカーブ部分はロープのみ包み編みします。編み終わりはロープを斜めにカットして段差を整えてチェーンつなぎをします。編みはじめのロープは裏側に出して折り曲げ、留めつけます。
甲…鎖の作り目をし、図を参照して模様編みで編みます。1段めに飾りひもを通します。
まとめ…底につま先をのせてサイドを巻きかがりまです。飾りひもを甲から裏まで通して、裏で始末します。

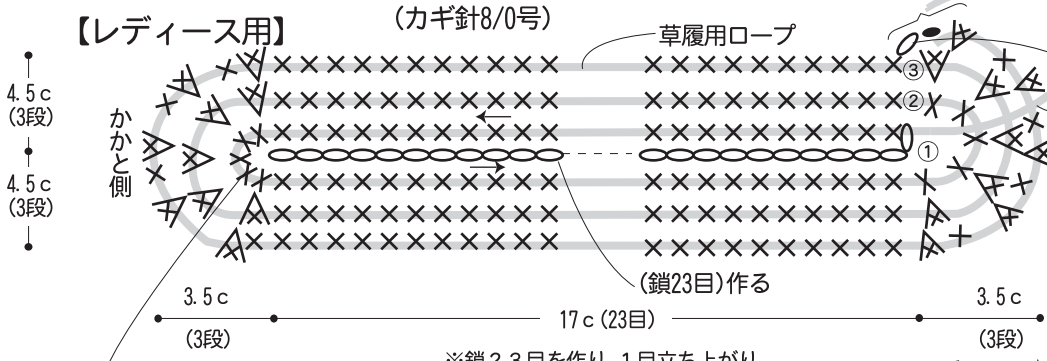
●スリッパの甲部分の編み方図



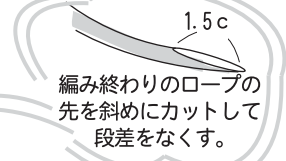
●出来上がり図



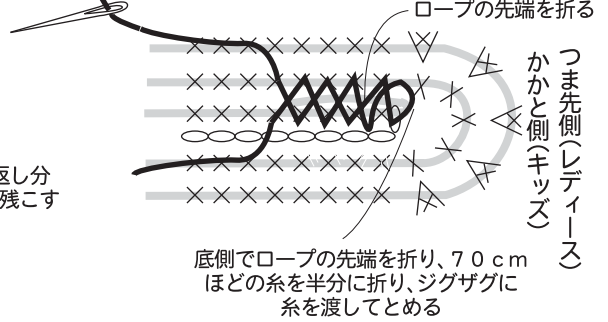
●スリッパの底 ゆったりアクリル2本どり



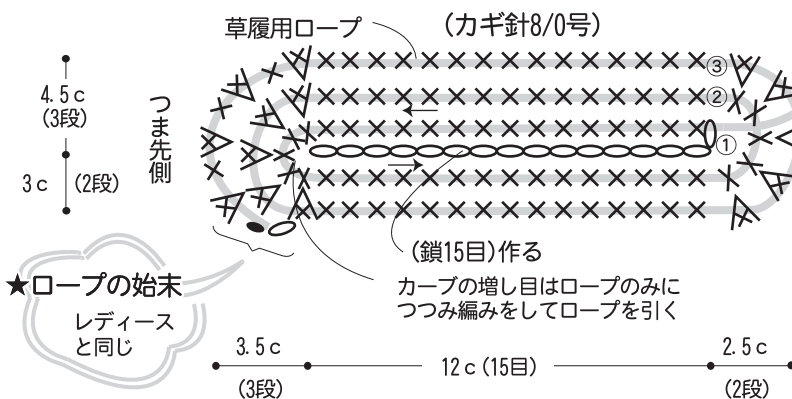
★ロープの始末



★編み始めのロープの始末



【キッズ用】



★甲の配色

レディース用…13(スモークグリーン)
キッズ用…3(暗アンズ)