

* およこのショール *

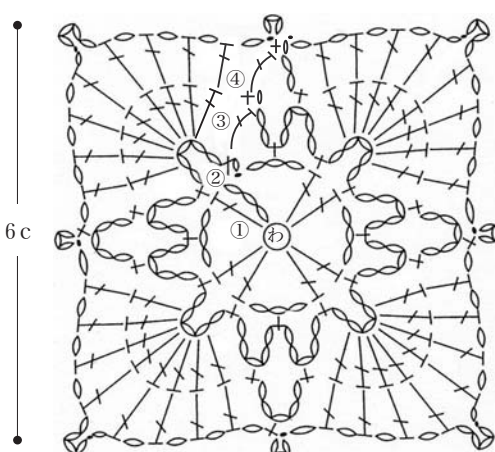


- 用意する毛糸(商品番号-色番号/商品名/数量)
【レディース】 プロバンスシリーズ
613-03/Arles(アルル中細)(30g玉巻)/230g
【キッズ】 プロバンスシリーズ
613-01/Arles(アルル中細)(30g玉巻)/150g
- 使用針
カギ針 4/0号
- 出来上り寸法
編み図参照
- ゲージ
モチーフ 1辺 6cm角

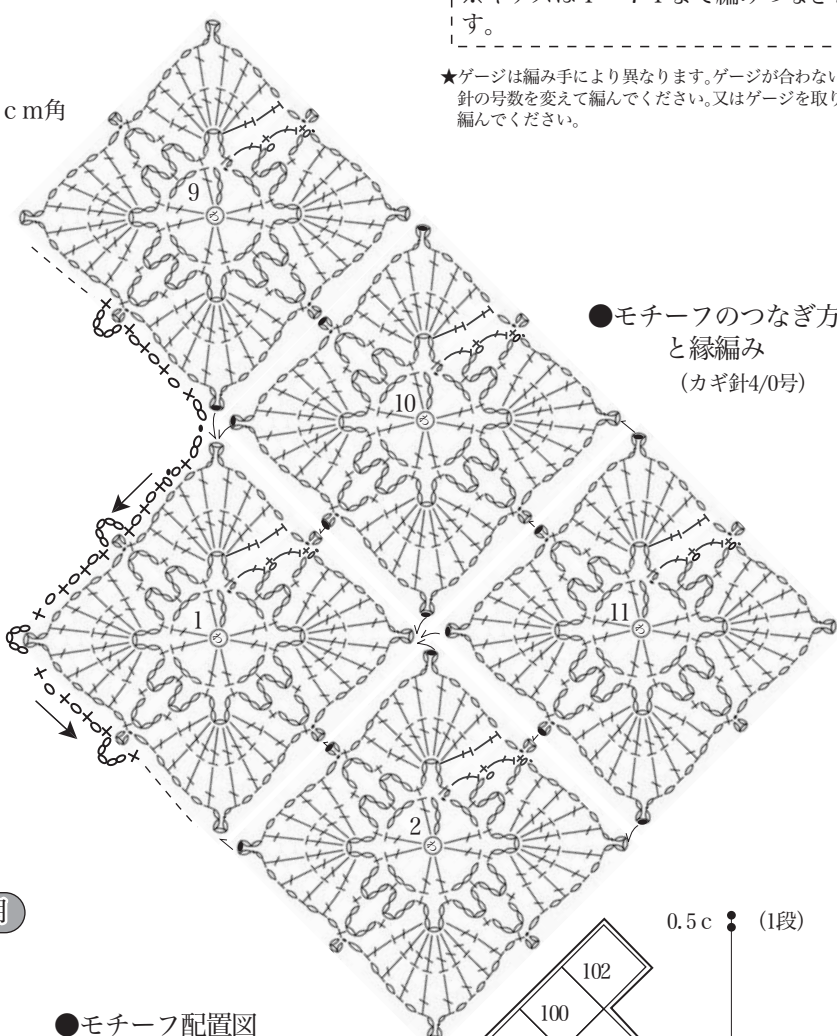
●編み方ポイント
モチーフは輪の作り目を作り、図のように編みます。2枚めからは最終段で前のモチーフに編みつなぎます。モチーフは1~105まで順につなぎます。縁編みを周りに1段編みます。
※キッズは1~71まで編みつなぎます。

★ゲージは編み手により異なります。ゲージが合わない場合は針の号数を変えて編んでください。又はゲージを取り直して編んでください。

●モチーフの編み方図(カギ針4/0号)

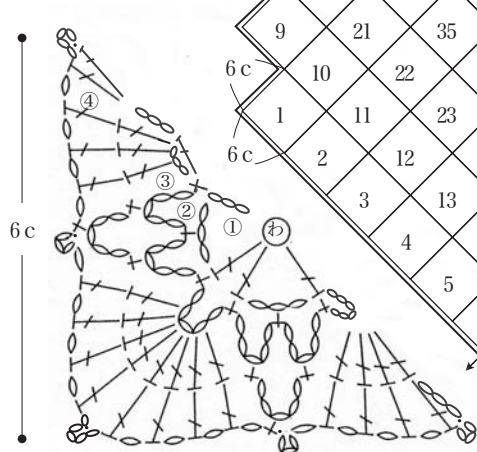


●モチーフのつなぎ方と縁編み(カギ針4/0号)



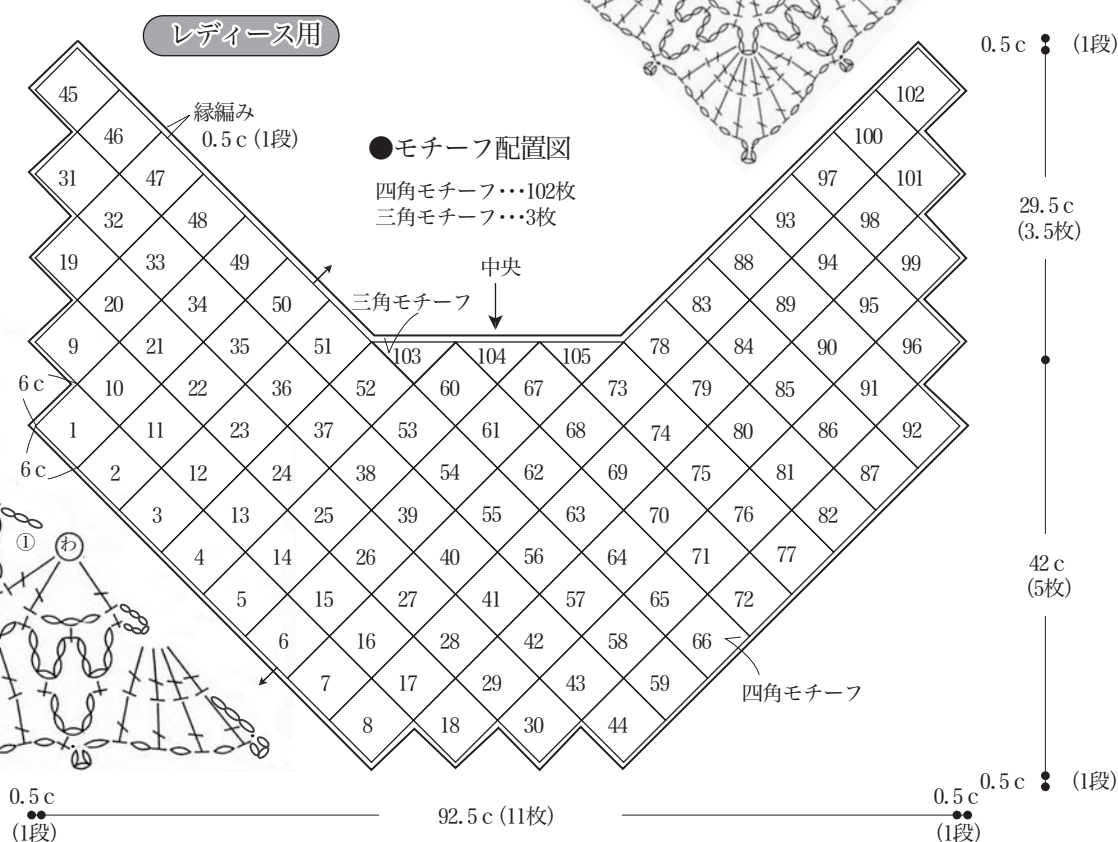
レディース用

●三角モチーフの編み方図(カギ針4/0号)



●モチーフ配置図

四角モチーフ...102枚
三角モチーフ...3枚



キッズ用

●モチーフ配置図

四角モチーフ...69枚
三角モチーフ...2枚

