

# ＊ ルームシューズ ＊

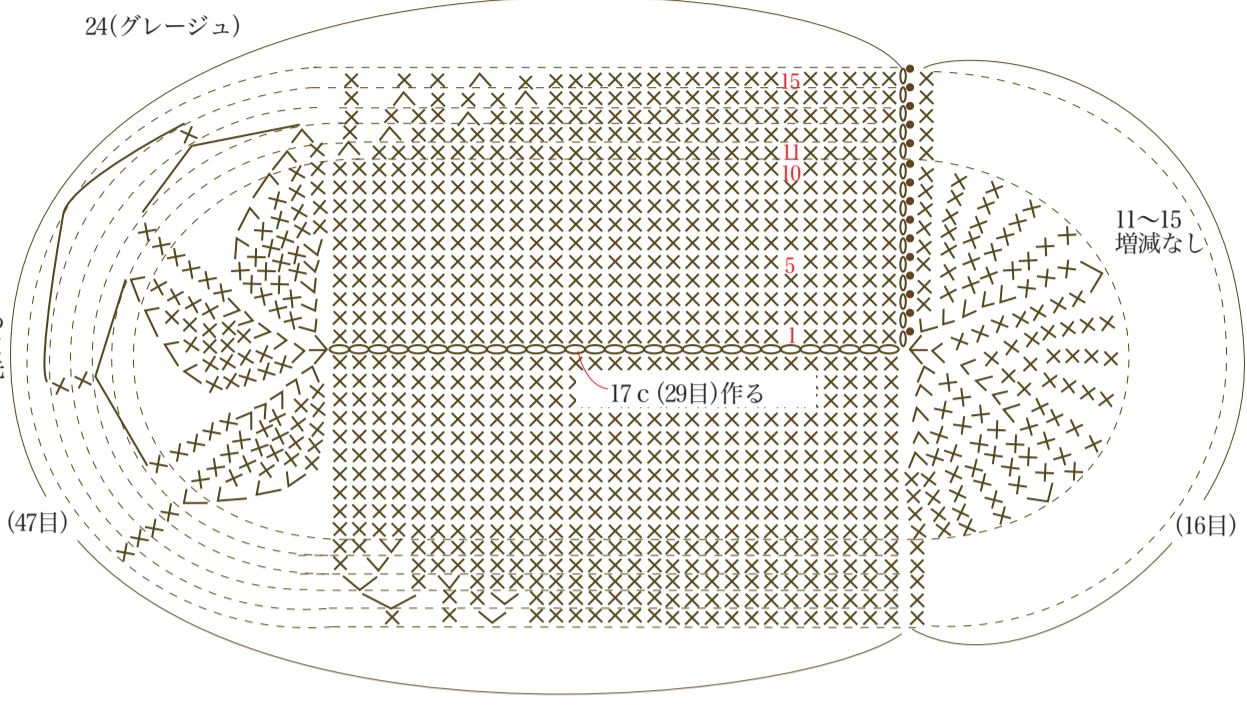


- 用意する毛糸(商品番号・色番号/商品名/数量)  
 プロバンスシリーズ  
 620-21/Foire(フォワール)(40g玉巻)/40g  
 プロバンスシリーズ  
 620-24/Foire(フォワール)(40g玉巻)/115g
- 使用針(棒針編みの場合は、とじ針を準備してください。)  
 カギ針 6/0号
- 出来上り寸法  
 23cmサイズ
- ゲージ(10cm平方)  
 細編み…17目×15.5段

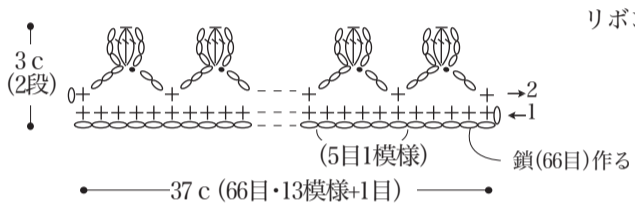
- 編み方ポイント  
 シューズ…鎖29目で作り目をして図を参照して編みます。  
 まとめ…共鎖の作り目を作り、縁編みを編み、はき口に巻きかがりでつけます。リボンを作りつま先側にとじつけます。  
 ※すべて2本どりで編みます。

★ゲージは編み手により異なります。ゲージが合わない場合は針の号数を変えて編んでください。又はゲージを取り直して編んでください。

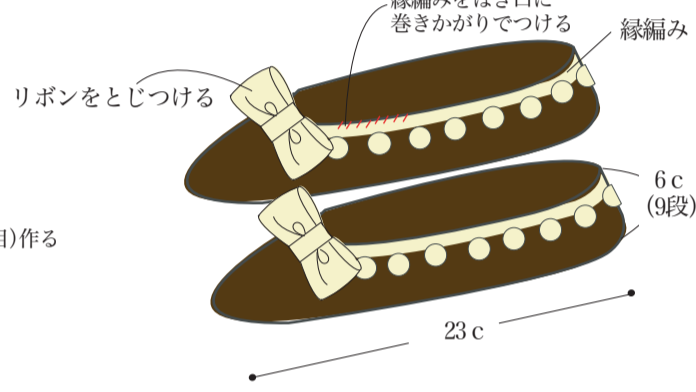
●ルームシューズ (カギ針6/0号)  
 24(グレージュ)



●縁飾り (カギ針6/0号)  
 21(アイボリー)



●出来上がり図



●リボン (カギ針6/0号)  
 21(アイボリー)

