

＊親子のペアの帽子＊

●用意する毛糸(商品番号-色番号/商品名/数量)
608-06/椿コットン(40g玉巻)/レディース105g
キッズ90g

●使用針・用具
カギ針 5/0号 1.5cm幅リボン/レディース110cm
キッズ105cm

●出来上り寸法
頭回り(レディース) 56cm (キッズ) 53cm

●ゲージ(10cm平方)
細編み 19.5目×21.5段

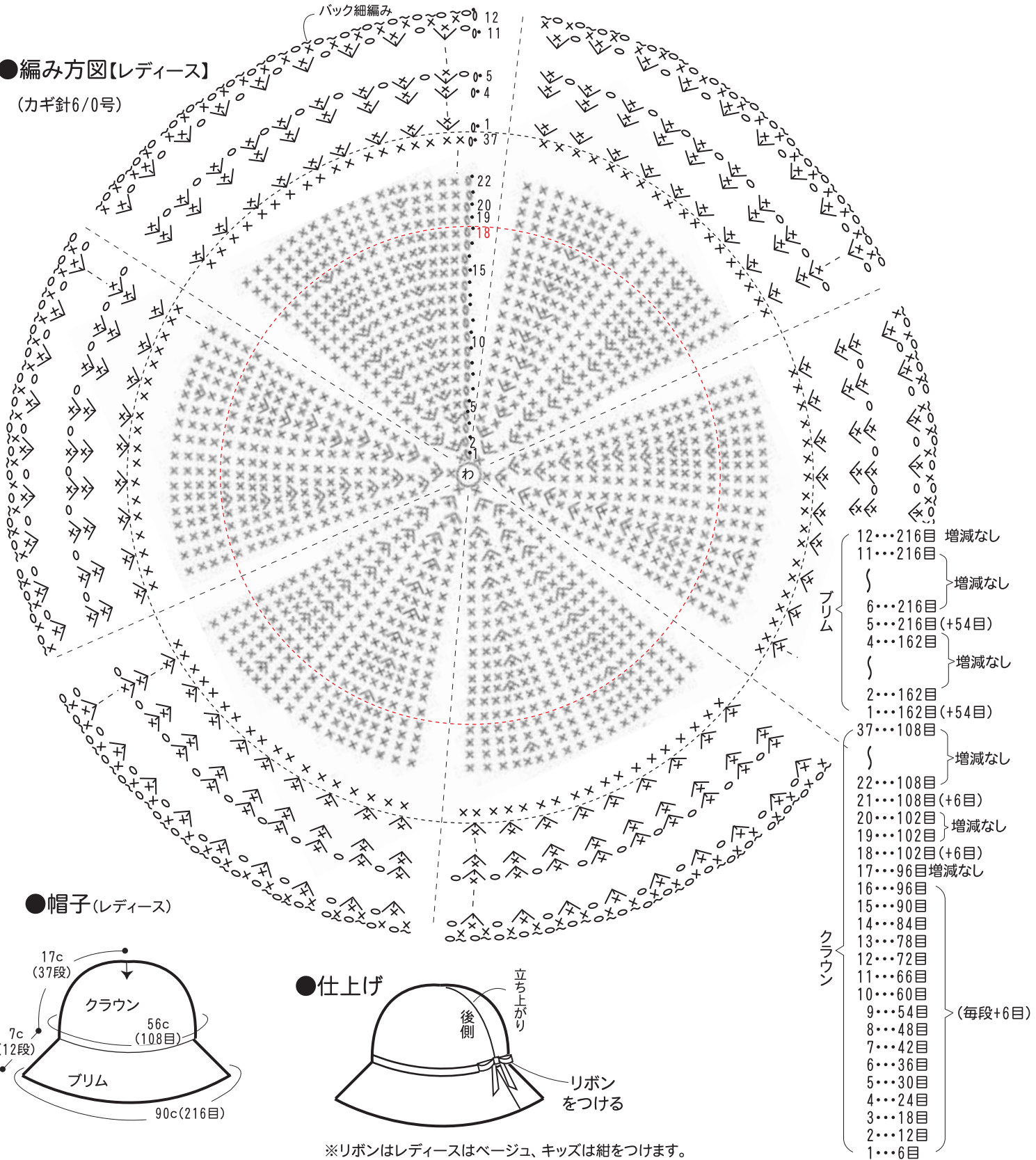
●編み方ポイント

クラウン・・・輪の作り目を作り、細編みで編みます。
ブリム・・・クラウンから目を拾い模様編みで編みます。最終段は鎖編みとバック細編みを繰り返し編みます。
まとめ・・・リボンをつけます。

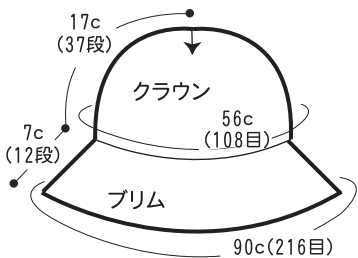
★ゲージは編み手により異なります。ゲージが合わない場合は針の号数を変えて編んでください。又はゲージを取り直して編んでください。

●編み方図【レディース】

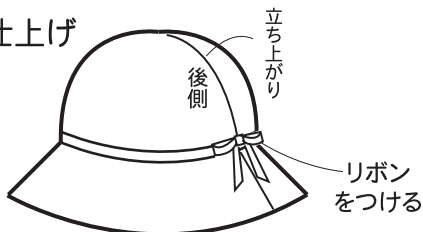
(カギ針6/0号)



●帽子(レディース)

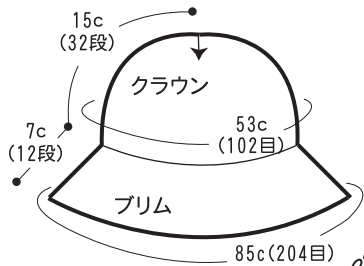


●仕上げ



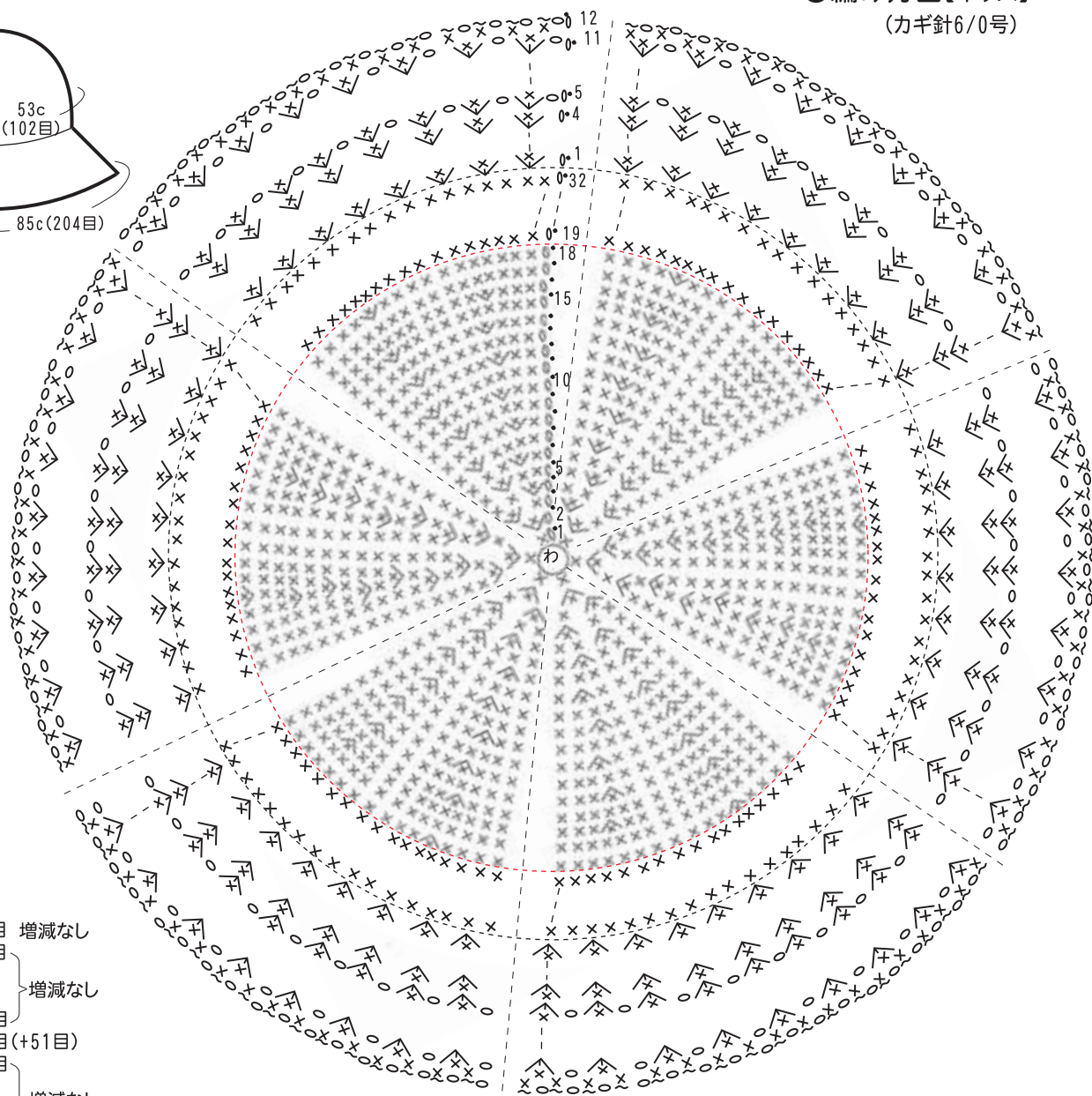
※リボンはレディースはベージュ、キッズは紺をつけます。

●帽子(キッズ)



●編み方図【キッズ】

(カギ針6/0号)



- | | | |
|----------------|----------------|-----------|
| ブリム | 12...204目 | 増減なし |
| | 11...204目 | } 増減なし |
| | 6...204目 | |
| | 5...204目(+51目) | } 増減なし |
| | 4...153目 | |
| | 2...153目 | } 増減なし |
| 1...153目(+51目) | | |
| クラウン | 32...102目 | } 増減なし |
| | 19...102目 | |
| | 18...102目(+6目) | } 増減なし |
| | 17...96目 | |
| | 16...96目 | } (毎段+6目) |
| | 15...90目 | |
| | 14...84目 | |
| | 13...78目 | |
| | 12...72目 | |
| | 11...66目 | |
| | 10...60目 | } (毎段+6目) |
| | 9...54目 | |
| 8...48目 | | |
| 7...42目 | | |
| 6...36目 | | |
| 5...30目 | | |
| 4...24目 | } (毎段+6目) | |
| 3...18目 | | |
| 2...12目 | | |
| 1...6目 | | |