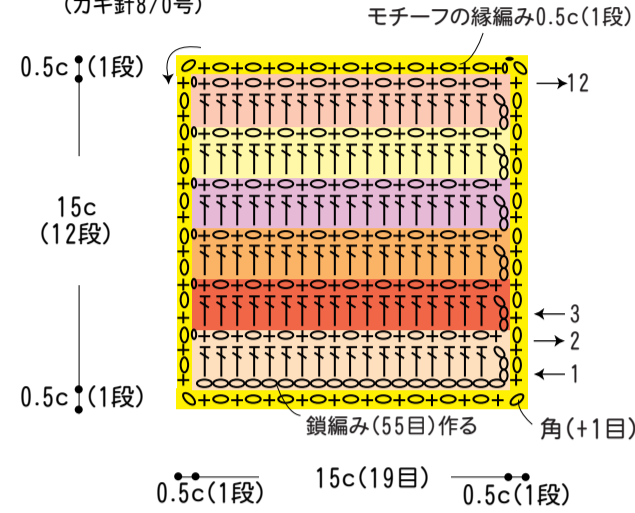


- 用意する毛糸(商品番号-色番号/商品名/数量)  
 476-53/NEWあみあみコットン(太)(97~100gカセ) 180g  
 575/NEWあみあみコットン(細)(97~100gカセ)  
 575D/NEWあみあみコットン(細)段染め(97~100gカセ)  
 G675/コットン・ニート(40g玉巻)  
 G110S/エスニック・ジュート(90~100gカセ)  
 178/さわやかコットン(100gコーン巻)

- 使用針・用具  
カギ針 8/0号
- 出来上り寸法  
縦 54cm、横87cm
- ゲージ(10cm平方)  
モチーフ 16cm角

●モチーフ 15枚  
(カギ針8/0号)

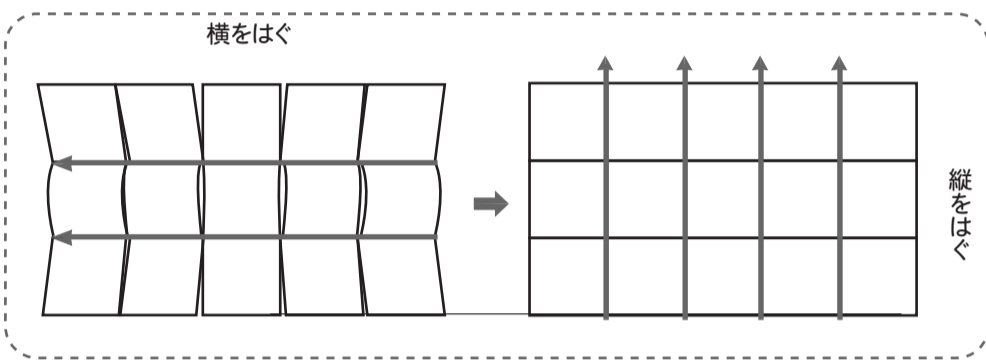


●編み方ポイント

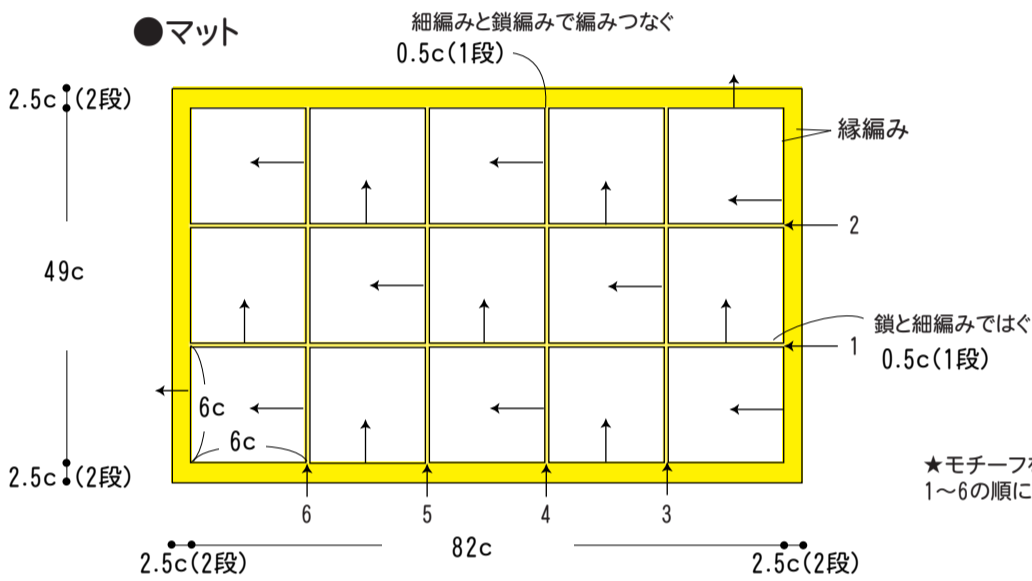
モチーフ...残り糸を使用する為、1本どり~4本どりと糸の太さを合わせます。共鎖の作り目を作り、模様編みで正方形になるように編みます。モチーフの縁編みを1段編み15枚編みます。  
 ※糸の色や種類の配置は好みに合わせます。  
 まとめ...モチーフを外表に合わせて1~6の順に鎖と細編みではぎます。縁編みを編みます。

★ゲージは編み手により異なります。ゲージが合わない場合は針の号数を変えて編んでください。又はゲージを取り直して編んでください。

- =576/NEWあみあみコットン(太)53(パニラー)...1本どり
  - =575/NEWあみあみコットン(細)...1本どり
  - =575D/NEWあみあみコットン(細)段染め...1本どり
  - =G675/コットン・ニート...2本どり
  - =G110 S/エスニック・ジュート(細)...4本どり
  - =178/さわやかコットン...4本どり
- ※残り糸を使用の為配色配置は好みに編んで下さい。



●マット



★モチーフを外表に合わせて、1~6の順に鎖と細編みではぐ

●マットの編み方図 (カギ針8/0号)

縁編み編み始め

