

# \* ひざかけ \*

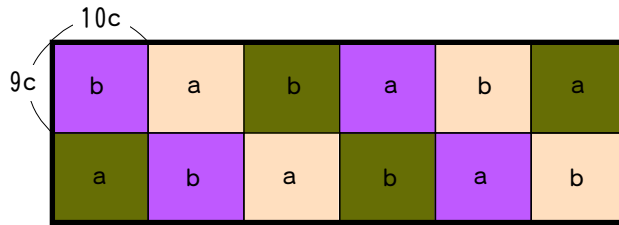


- 用意する毛糸(商品番号-色番号/商品名/数量)
    - 605-71/NEW ソフト・ベビーアルパカ並太(40g玉巻)/210g
    - 605-73/NEW ソフト・ベビーアルパカ並太(40g玉巻)/185g
    - 605-74/NEW ソフト・ベビーアルパカ並太(40g玉巻)/185g
  - 使用針
    - カギ針 5/0号
  - 出来上り寸法
    - 幅 55cm 長さ121cm
  - ゲージ(10cm平方)
    - モチーフ1枚 10cm×9cm
- ★ゲージは編み手により異なります。ゲージが合わない場合は針の号数を変えて編んでください。又はゲージを取り直して編んでください。

●編み方ポイント  
 モチーフa・b・・・鎖編みの作り目をして、モチーフa・bを図のように編みます。基本モチーフの配置図(12枚)の6枚分を配置します。まとめ・・・モチーフを外表に合わせて、縦の列を細編み1目と鎖2目の鎖はぎを11列します。次に横の列は細編み1目と鎖1目でつながります。横の列をつなぐときに縦はぎの上を鎖1目で渡るようにつながります。縁編みを編みます。


## ●基本モチーフ配置図

モチーフ12枚



- = 74(濃エンジ)
  - モチーフa・b 各12枚
- = 71(アイボリー)
  - モチーフa・b 各12枚
- = 73(ブラウン)
  - モチーフa・b 各12枚

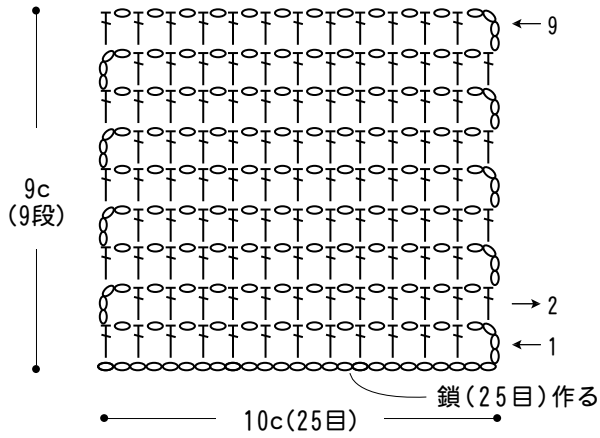
## ●モチーフの配置図 ※基本モチーフの配置を6枚



※(はぎ目)を引き抜きで編む

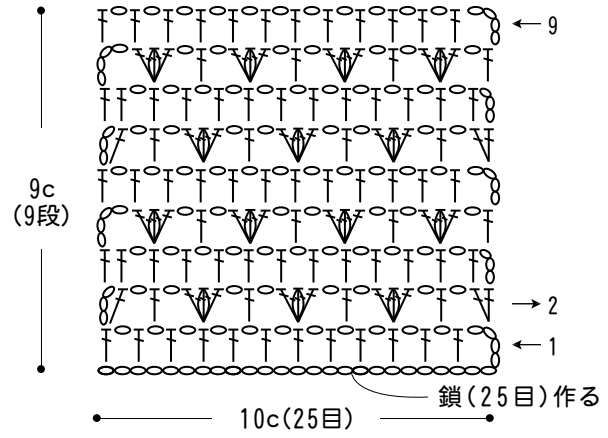
●モチーフaの編み方図

(カギ針5/0号)



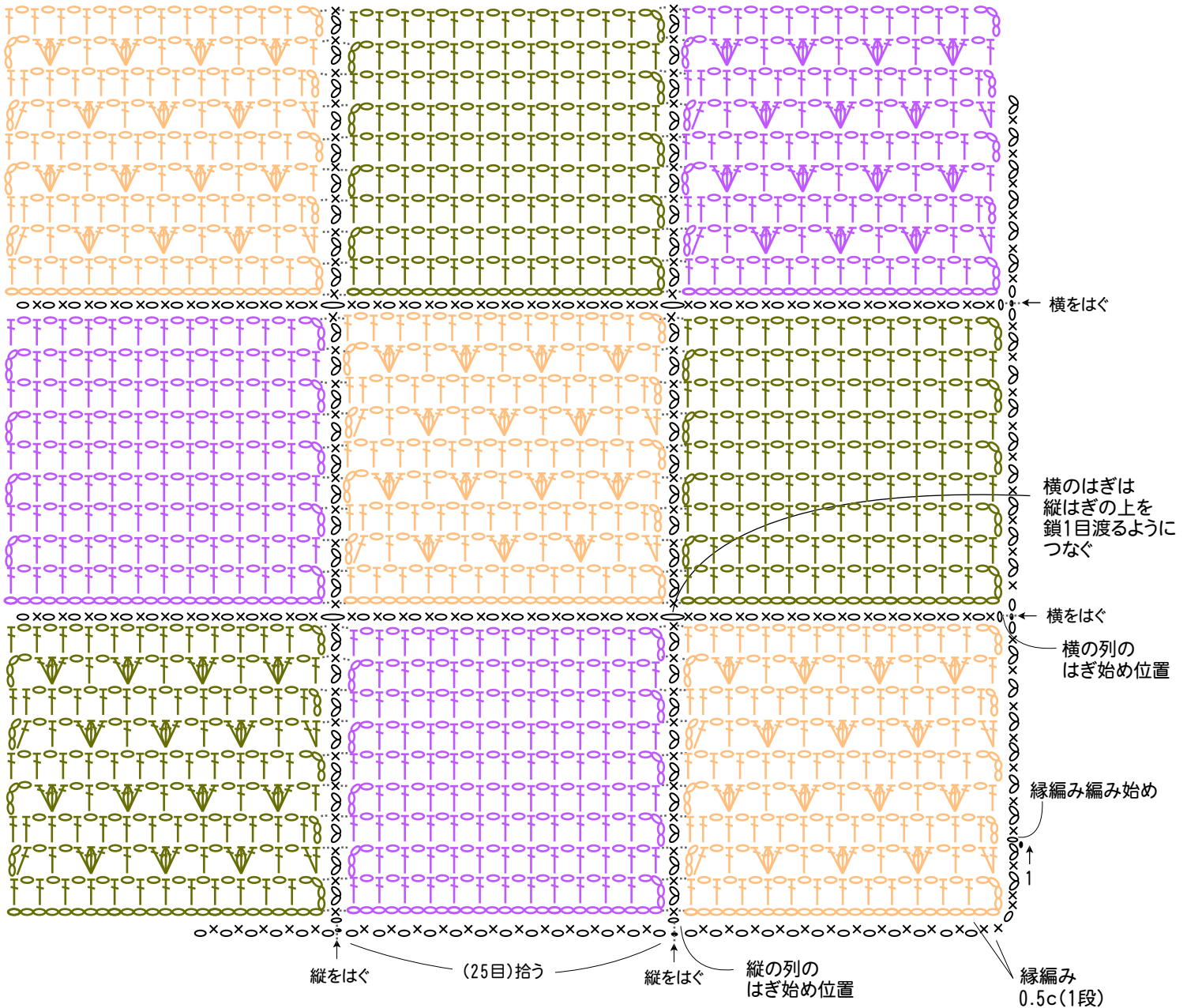
●モチーフbの編み方図

(カギ針5/0号)



●モチーフのつなぎ方と縁編み

(カギ針5/0号)



※縦と横のはぎと縁編みは  
すべて71(アイボリー)