

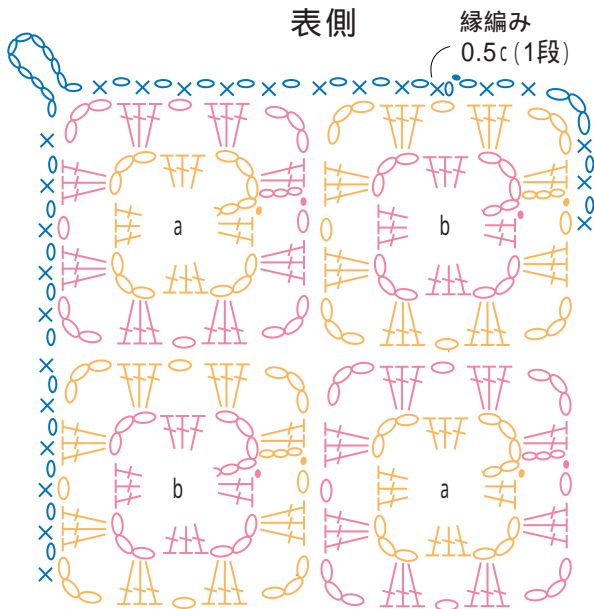
# ＊ エコタワシ ＊



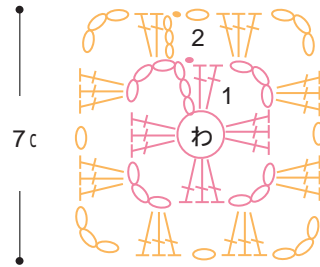
用意する毛糸(商品番号・色番号/商品名/数量)  
 574-5/雑貨アクリル並太(抗菌・防臭)(25g玉巻)/5g  
 574-9/雑貨アクリル並太(抗菌防臭)(25g玉巻)/15g  
 574-15/雑貨アクリル並太(抗菌防臭)(25g玉巻)/5g  
 使用針  
 カギ針7/0号  
 出来上り寸法  
 15cm角  
 ケージ  
 モチーフ 7cm角  
 ゲージは編み手により異なります。ゲージが合わない場合は針の号数を変えて編んでください。又はゲージを取り直して編んでください。

編み方ポイント  
 モチーフ…わの作り目を作り、鎖3目立ち上がり図のように色を替えながらモチーフを編みます。表のモチーフ4枚、裏のモチーフ4枚をそれぞれ巻きはぎでつなぎます。まとめ…表側と裏側を外表に合わせ、2枚重ねて縁編みを編みます。途中で鎖編みのループを作ります。  
 配色と配置は図参照

モチーフの配置と縁編み  
 (カギ針7/0号)



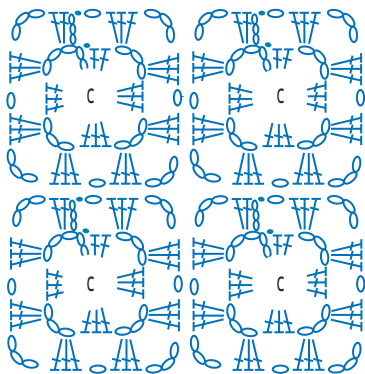
モチーフの編み方図  
 (カギ針7/0号)



モチーフの配色

	1段	2段
モチーフa	15 (イエロー)	5 (ローズピンク)
モチーフb	5 (ローズピンク)	15 (イエロー)
モチーフc	9 (ブルー)	9 (ブルー)

裏側



まとめ

