


＊ エコタワシ ＊

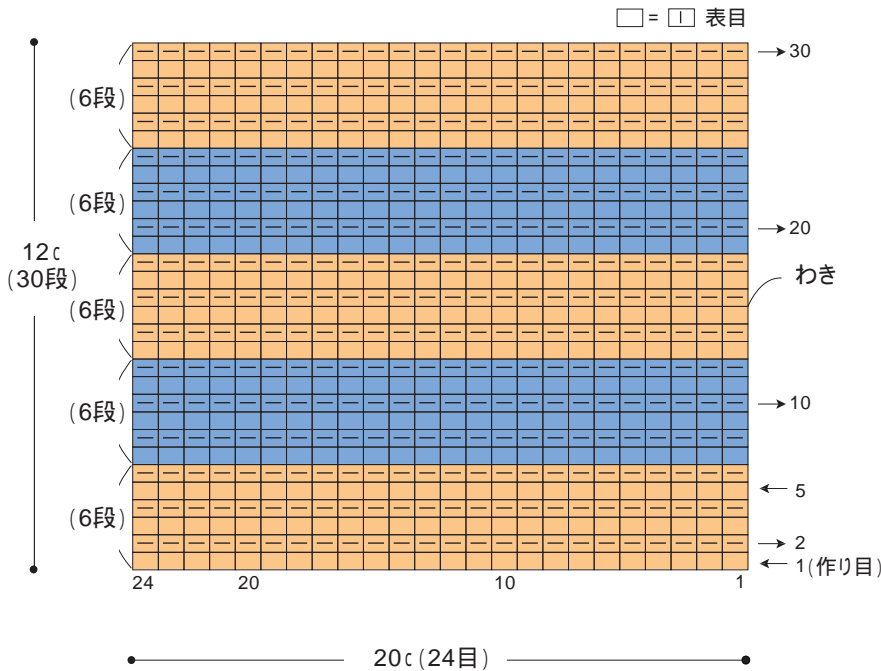


用意する毛糸(商品番号・色番号/商品名/数量)
 574-9/雑貨アクリル並太(抗菌・防臭)(25g玉巻)/5g
 574-15/雑貨アクリル並太(抗菌・防臭)(25g玉巻)/6g
 刺繍糸(黒)・・・少量
 使用針
 2本棒針 8号 カギ針7/0号
 出来上り寸法
 編み図参照
 ゲージ(10cm平方)
 ガーター編み 12目 × 25段
 ゲージは編み手により異なります。ゲージが合わない場合は針の号数を変えて編んでください。又はゲージを取り直しで編んでください。

編み方ポイント
 一般的な作り目を作り、ガーター編み縞で編みます。編み終わりの目に糸を通して絞ります。
 縁編み・・・作り目の1目に長編み1目を編み図のように色を替えて、縁編みします。
 まとめ・・・わきの18段をすくいとしではぎ、刺繍糸(黒)で目の刺繍をします。

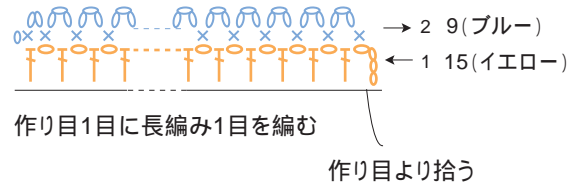
ガーター編み方図

(2本棒針8号)



縁編み

(カギ針7/0号)

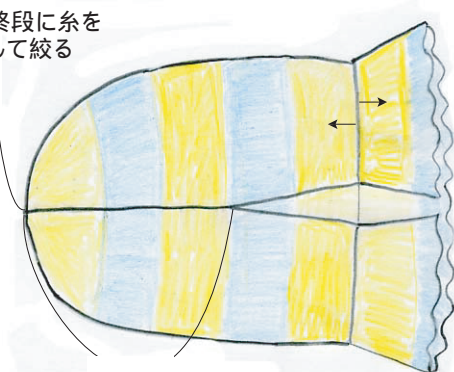


■ = 9(ブルー)

■ = 15(イエロー)

まとめ

最終段に糸を通して絞る



(18段)をすくいとしでとじる

目
フレンチノットステッチ

刺繍糸(黒)6本どり

