

作品 NO6

サラサラ編で編んだアンサンブル

■素材

使用毛糸	色番号	数量
③B さらさら絹	8602	ボレロ 280g
③B さらさら絹	8602	ワンピース 470g

■ゲージ (10cm平方)

ボレロ 21目11段
ワンピース 33目38段

■用具

ボレロ カギ針5号
ワンピース 4.5m/mピッチ編機
ボタン 13 m/m7ヶ

■出来上がり寸法

ボレロ		ワンピース	
胸囲	95cm	胸囲	95cm
背肩幅	38cm	胸囲	38cm
着丈	54cm	腰囲	54cm
袖丈	54cm	背肩幅	54cm
		着丈	98cm

■編み方ポイント

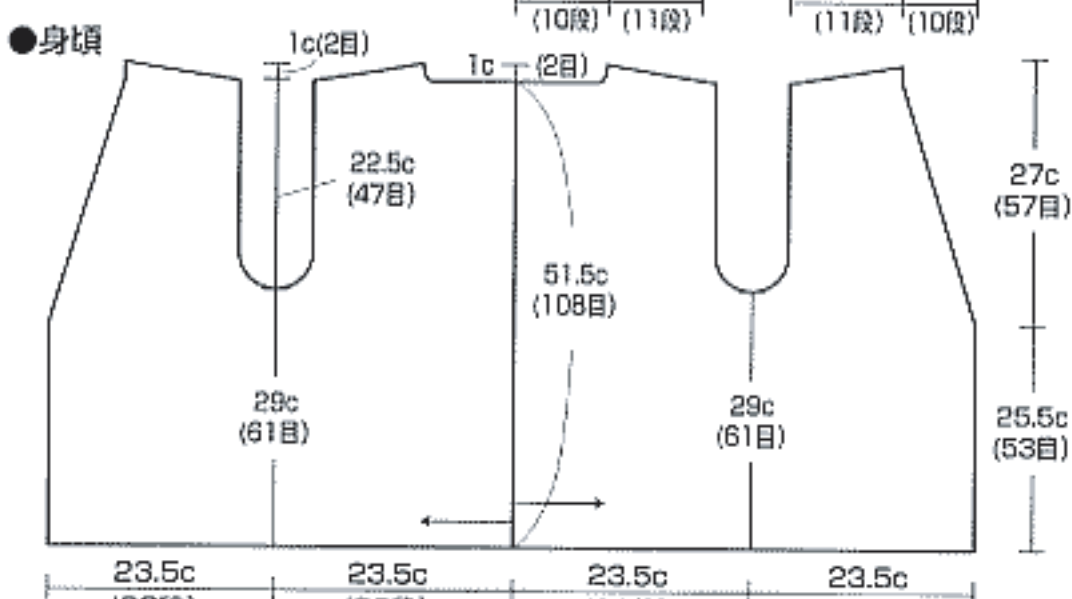
ボレロもワンピースもすべて2本どりで編みます。
(ヘム分4cmの内3cmのみ1本どりで)

ボレロ……身頃は後中心、袖は袖中心で作目をして図のように左右対称に編みます。
肩は中表に合わせて「引き抜き編1目銀2目」を繰り返してはぎ、袖は身頃に「引き抜き編1目銀1目」を繰り返してつけます。

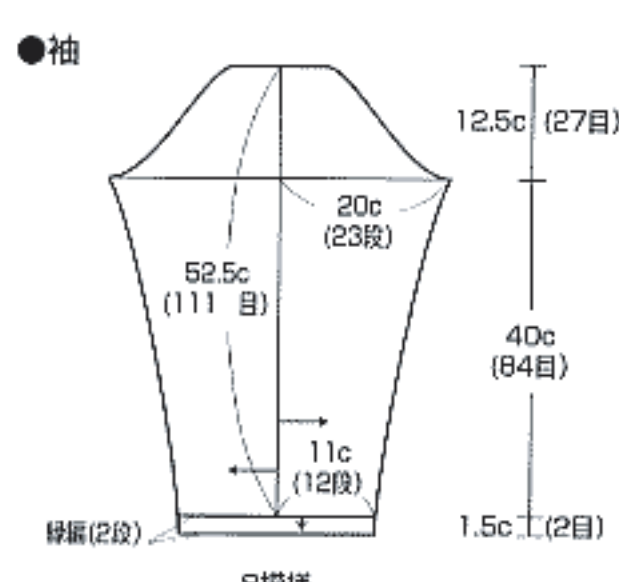
ワンピース……ヘム分3cmを1本で編み、続けて2本どりにして図のように編みます。
前身頃のダーツを編みながら入れ、後のダーツはミシン又は半返しで縫います。
衿はゲージ調整して編み、身頃につけます。
袖ぐりは1cm巾の玉縁にします。
後中心に明きをつけます。

ボレロ (カギ針5号)

●身頃

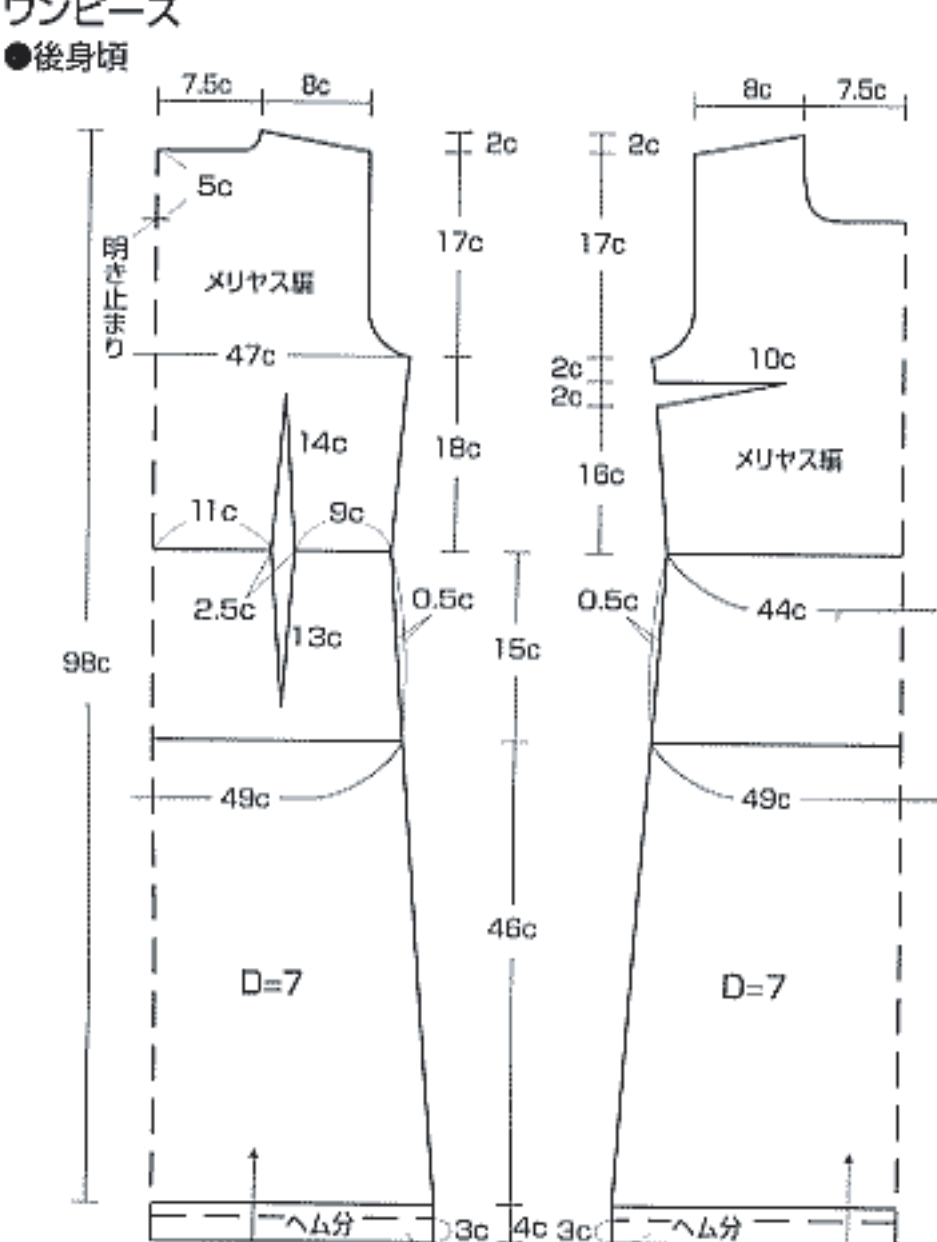


●袖

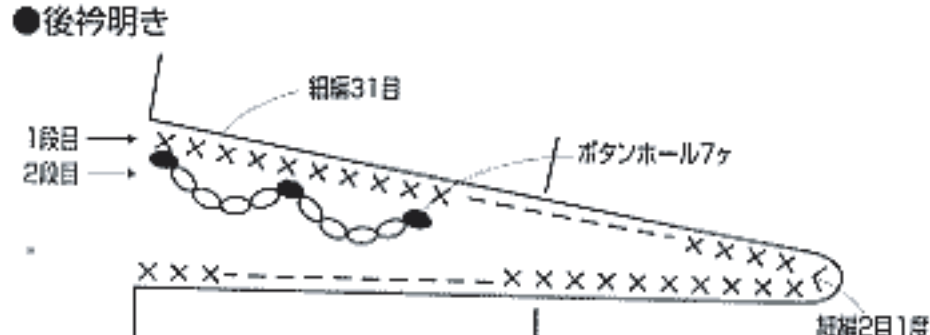


ワンピース

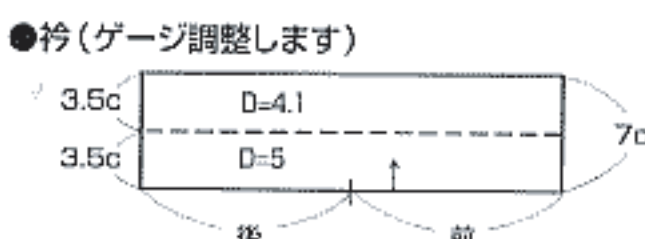
●後身頃



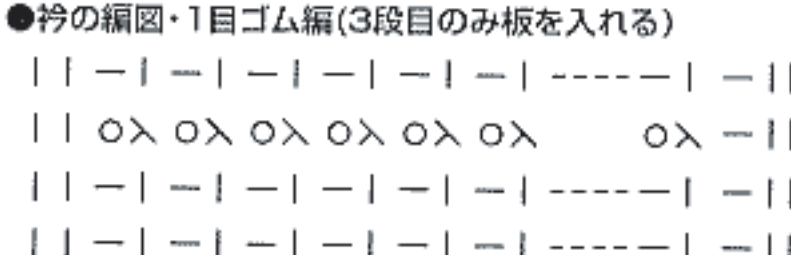
●後衿明き



●衿 (ゲージ調整します)




●衿の編図・1目ゴム編 (3段目のみ板を入れる)



●袖ぐりの玉縁 (メリヤス編)



●緑編み (カギ針5号)



衿、前立て、衿と続けて緑編みを2段編みます。
袖口も同じように仕上げます。

