

素材

| 使用毛糸 | 色番号 | 数量 |
|--------------|------------|-----|
| 120 たわしちゃんII | 赤 (12) | 20g |
| | 濃グリーン (16) | 5g |
| | 白 (25) | 20g |
| | 黄緑 (15) | 5g |

用具

カギ針 7/0号

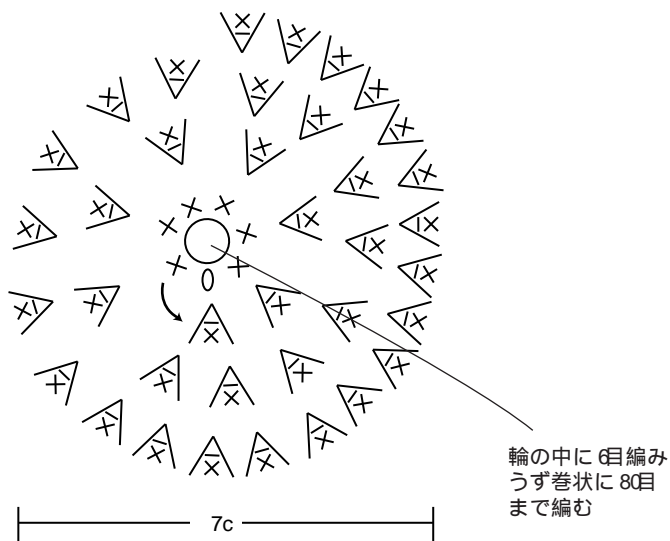
出来上がり寸法

10cm x 13cm

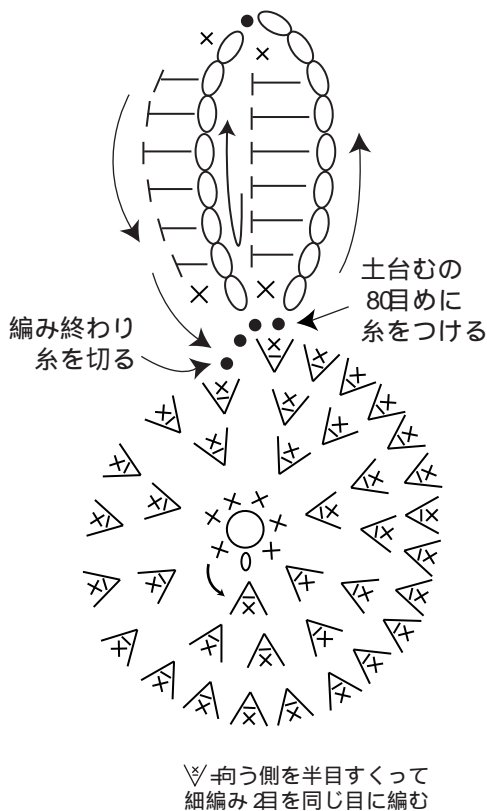
編み方ポイント

糸は本どりで編みます。土台は色で糸の輪の作り目(下図参照)に細編み6目編み、次から立上がりなしでうず巻き状に編み進みます。1目に2目ずつ細編みのずじ編みを編み、8目まで編んだら糸を切ります。葉は色で土台の8目めに糸をつけ、葉を2枚図のように編みつけます。花びらは土台のすじ編みに編みつけます。土台中央の1目から編み始めて8目めまで編み始めますが、編み始めと編み終わりは図のように編み、それ以外は1目長編み2目ずつ編みます。

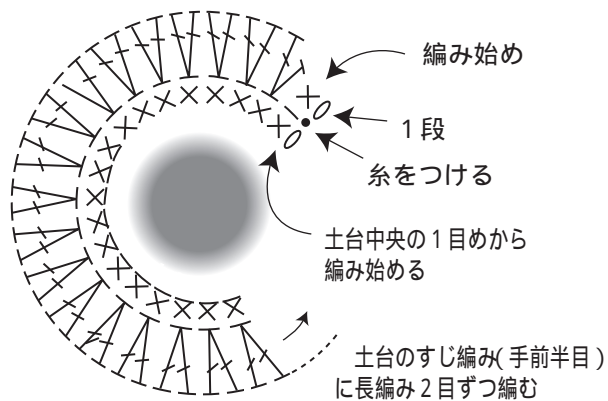
土台 (すじ編み)
(赤と白)



葉 (グリーンと黄色)



花びら



配色

