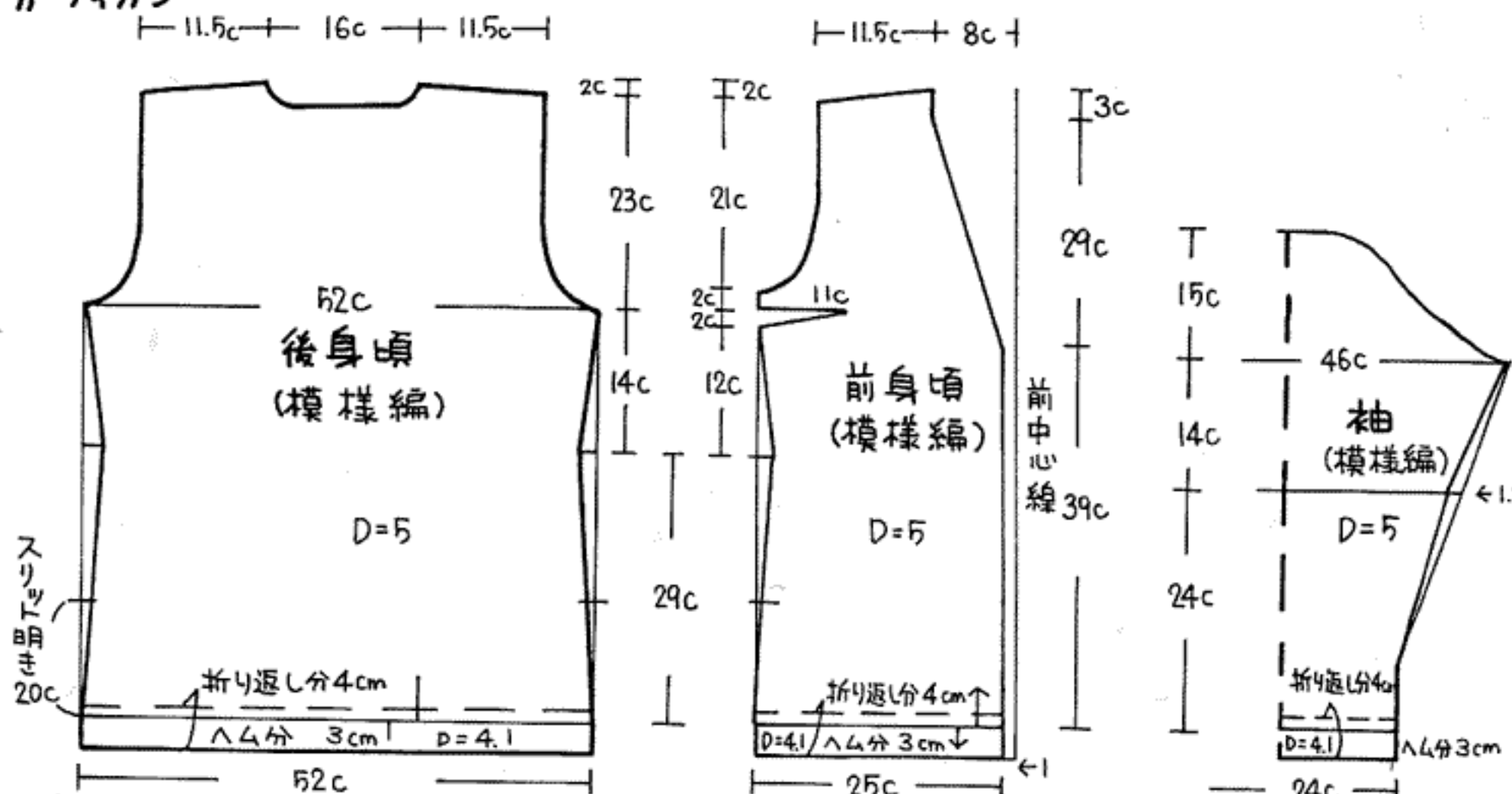


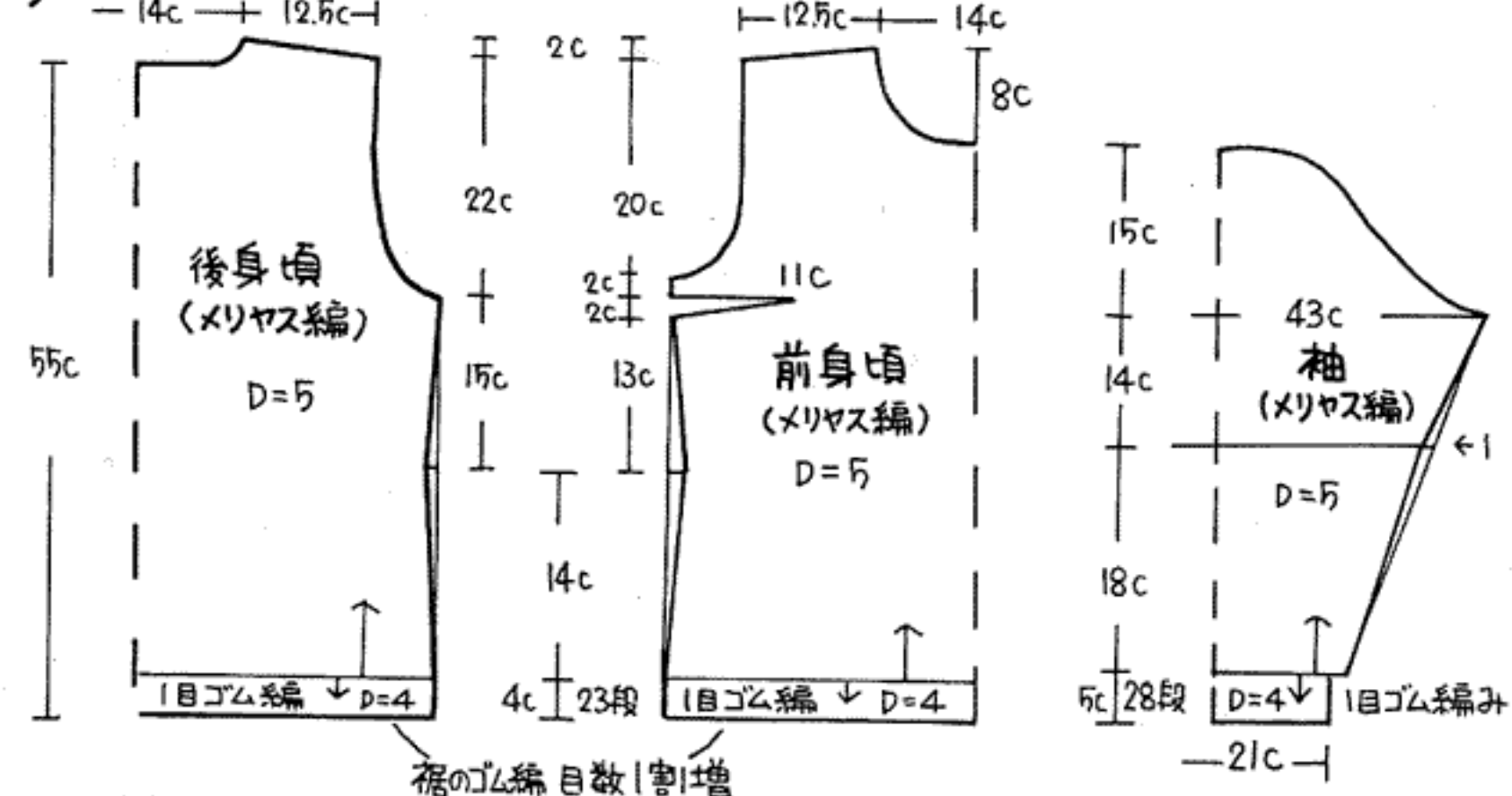
作品NO. 5	作品名	メリヤス編みと編み込み レースのアサンブル	
素 材	使用毛糸	色番	数量
	③ アスマアシルウール	9305	カーディガン 215g / 300g
	⑤ キララ	4820	85g
③ アスマアシルウール	9305	セーター	300g
出 来 上 が り 寸 法	胸囲 104cm	ゲージ	用具
	背肩幅 39cm	模様編	45% ピッチ編機
	着丈 66cm	32目 D=5 46段	3号 ナギ針
	袖丈 53cm	メリヤス編	
	胸囲 100cm	33目 D=5 49段	
	着丈 55cm		
袖丈 52cm			

カーディガン



スリット明きは最後に1目中をひき抜きます。
 (身頃・袖ともハム分は5目おきの針めき)

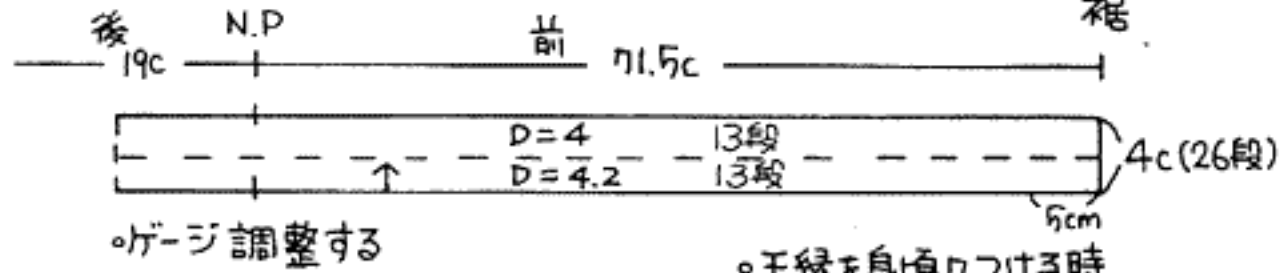
セーター



編み方ポイント

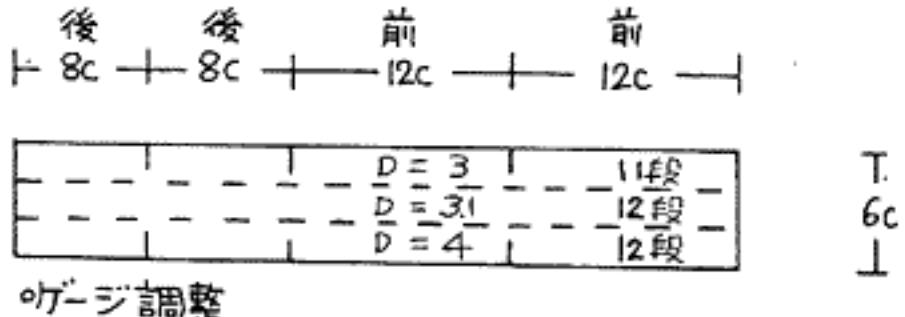
カーディガン(アスマアシルウール2本どり)とキララの編み込みレース)
 前後身頃...すて編をしてぬき糸で1段おんで折り返しの1cm下より模様編で編みます。
 次にぬき糸の1段上の目を5目おきの針めきの状態になる様にメリヤス編で残りの3cm分編みます。
 (前身頃はタリツを入れます)
 肩を接ぎ、ハムを折ってから、前立てをつけます。
 袖.....身頃と同様に編みます。増目は2目中です。
 セーター(アスマアシルウール2本どり)
 前後身頃...カーディガンの様に編み始めメリヤスで編みます。(前身頃のタリツを入れます)
 裾、袖口、衿は3段目に柄を作り必要段数1目ゴム編で編みます。
 まとめ.....脇、袖下はすくいとし。

カーディガンの玉縁(2cm中の出来上がり)

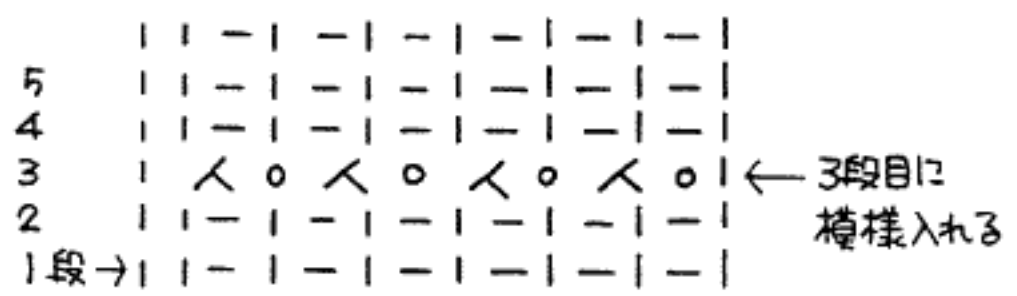


玉縁を身頃につける時1段のみバラ越しし、残った目とバラ越した目とメリヤス接ぎします


セーターの衿(1目ゴム編)



裾、袖口、衿の1目ゴム編



カーディガン
編地パターン
(編み込みレース)



○ = キララ (4820)
 □ = アスマアシルウール2本どり (9305)