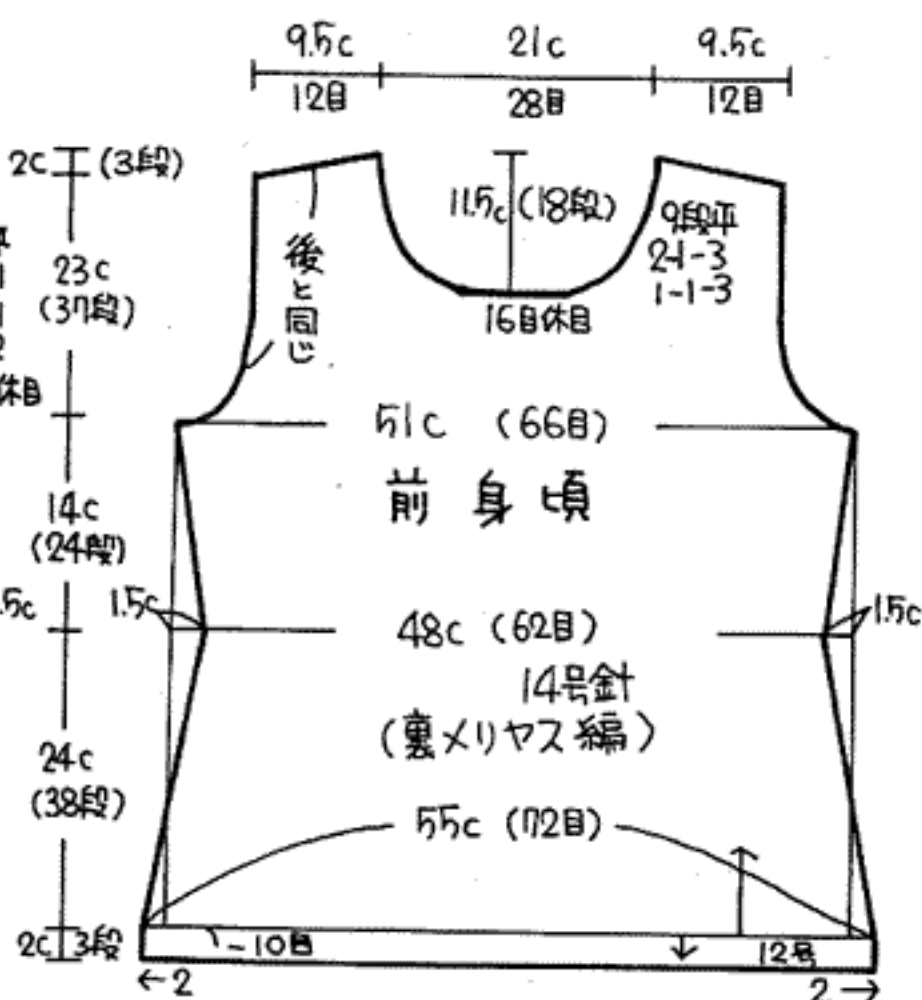
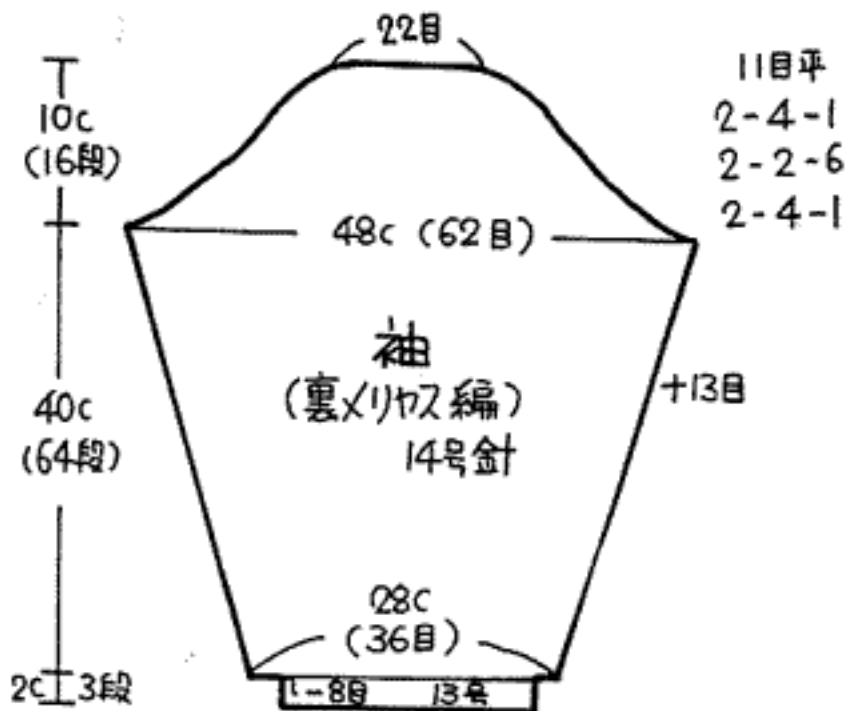
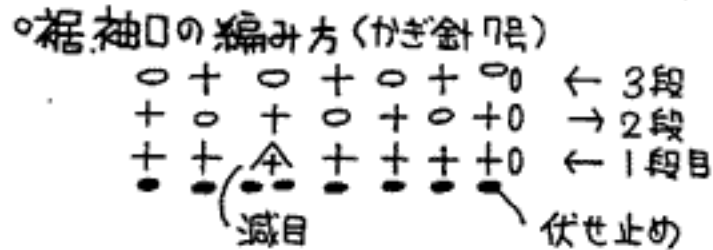
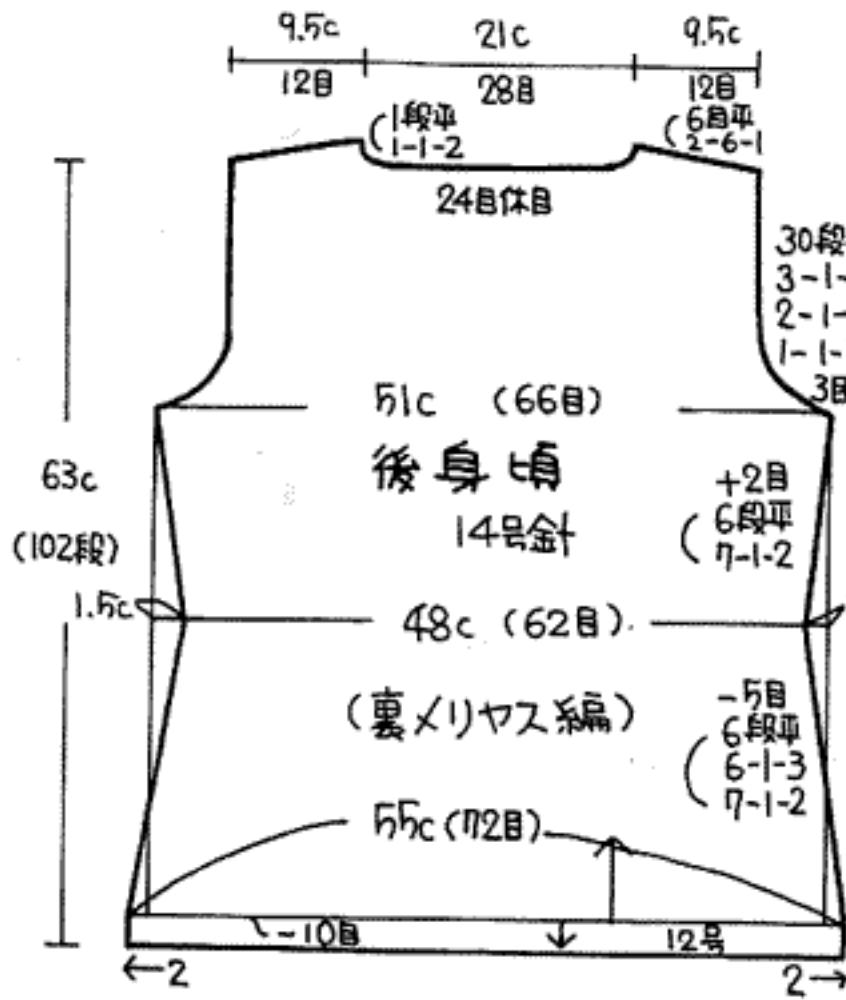


作品NO. 3	作品名	オファトルのアルノバー	
素材	使用毛糸	色番	数量
	①ロング・モール	9803	450g
	②ヌーバルシルクス	5905	100g
出来上がり寸法	胸囲 102cm	ゲージ(10cm平方)	用具
	背肩幅 40cm	×リヤス編 13目 16段	12号、14号2本棒針 7号カギ針
	着丈 63cm		
	袖丈 52cm		

**編み方ポイント**

- 身頃……別鎖の作り目をして、図の様に配色しながら裏×リヤス編みます。袖ぐり3目は目でのこす。裾は別鎖をほどこしながら伏せ止めし、カギ針で減目をしながら2段編みます。
- 袖……身頃の様に編み始めます。袖山はすべて目で5針しておきます。(2段ごとの引き返し編み)袖口は裾の様にします。
- まとめ……肩はかぶせ付き、脇、袖下はすくいどじ袖付は、身頃と袖を中表に合わせて身頃側より袖山の目を抜き、1段編んで巻きとじをします。衿は図の様に93段編んで裏×リヤス付きをして仕上げます。衿つけは、目と段の所は裏×リヤス付き、段と段の所はすくいどじ



**衿 (パイヤスに編みます)**

