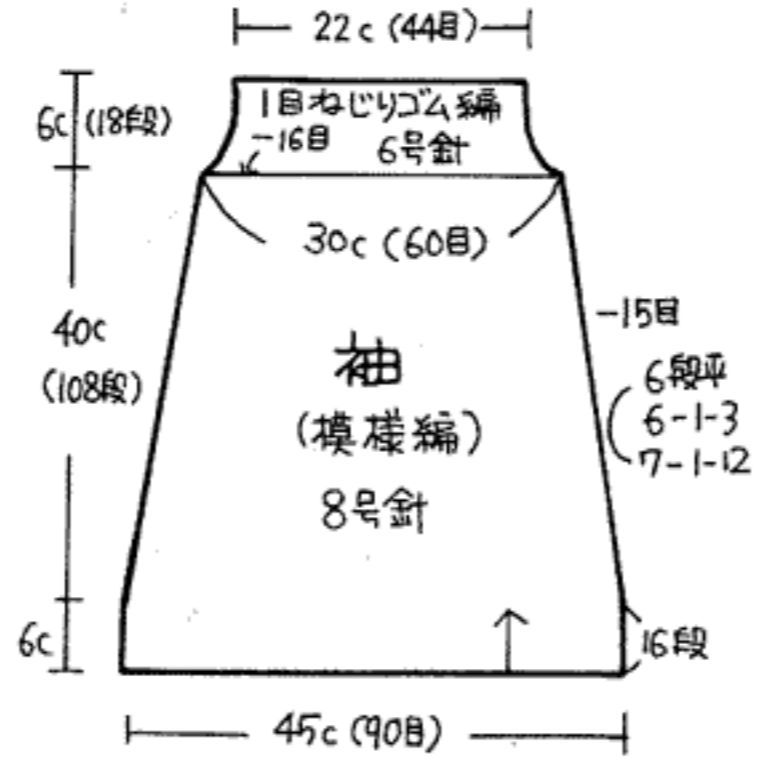
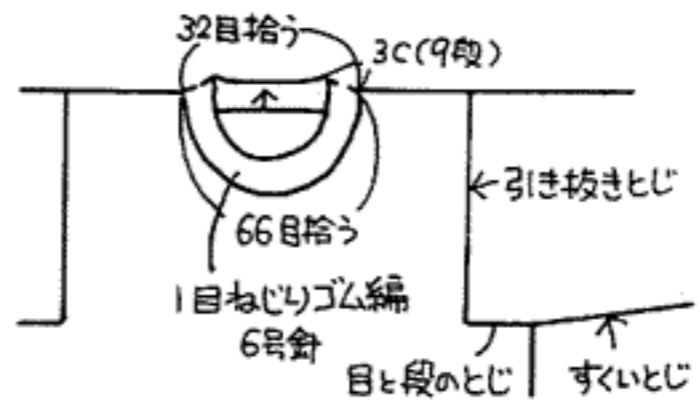
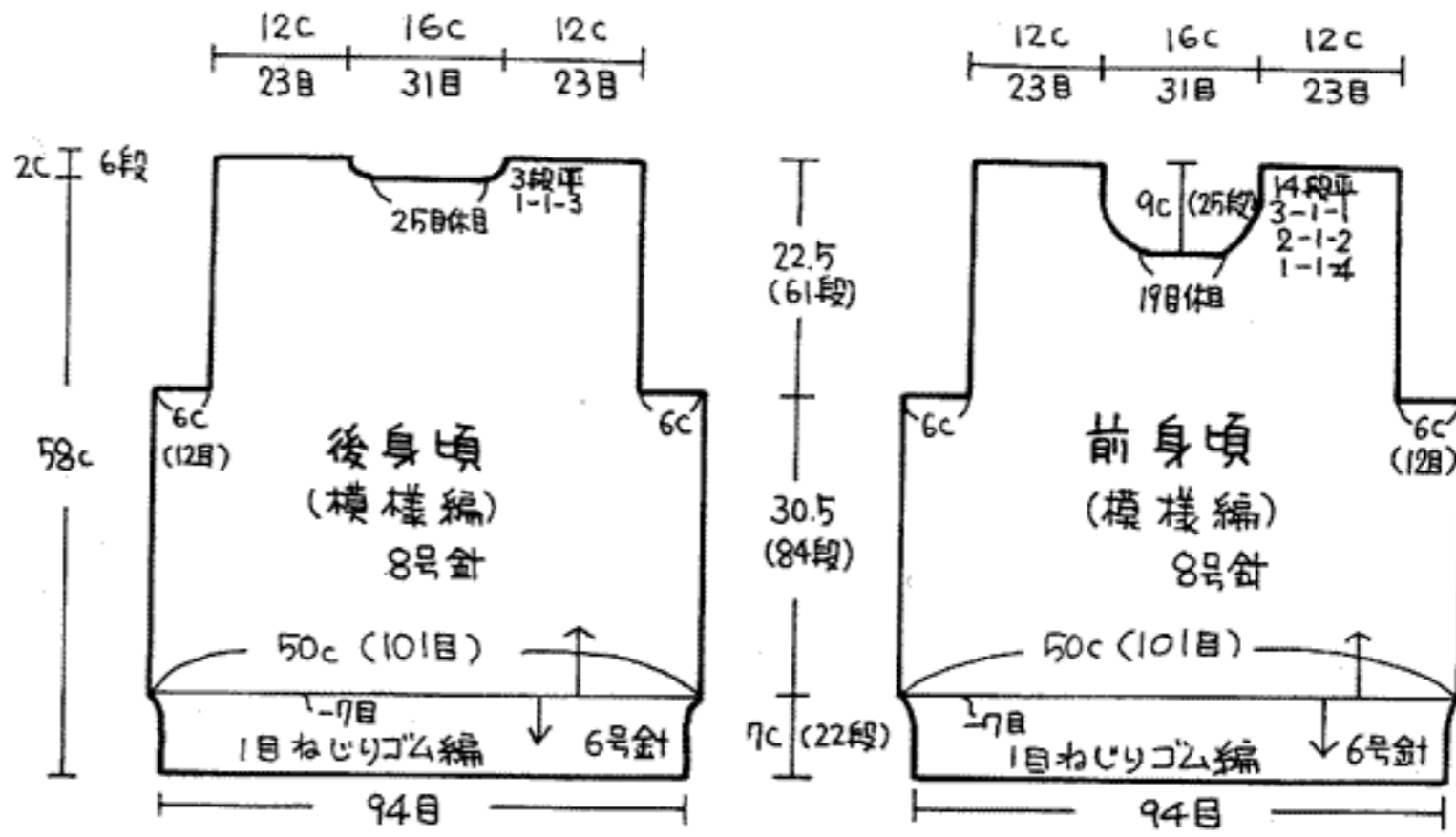


作品NO. 2	作品名	地模様の プルオーバー	
素材	使用毛糸	色番	数量
	①ウツシガル並木	501	820g
出来上がり寸法	胸囲 100cm	ゲージ	用具
	背肩幅 40cm	模様編 20目 27段	6号、8号2本棒針 6号輪針
	着丈 58cm		
	袖丈 52cm		

編み方ポイント

- 前後身頃**...別鎖の作り目をして模様編で編みます。(脇のまち分は目でのこす)
- 袖**...袖山の方より身頃と同じ様に模様編で編みます。減目をして袖口の1目ねじりゴム編し封。
- まとめ**...肩は引き抜きはぎをして衿は衿ぐりより拾い目して1目ねじりゴム編を輪に編みます。脇、袖下はすくいとじ。袖付は身頃と袖を中表に合わせ身頃側より引き抜きとじをします。



□ = 前段の3目を左に3目一度に
 □ = 前段の3目を右に3目一度に
 □ = 前段の3目を左に3目一度に
 □ = 前段の3目を右に3目一度に

- = すべり目3目
前段で2回巻きにした目を
ほどこしながらすべり目にする
- = 前段ですべり目にした
目を3目1度にして交
差し、3目の増し目を
する

