

NO. 08



●用意する毛糸(商品番号-色番号/商品名/数量)

589-1/編姫(30g玉巻)/60g

589-2/編姫(30g玉巻)/50g

589-5/編姫(30g玉巻)/40g

●使用針(棒針編みの場合は、とじ針を準備してください。)

カギ針 5/0号

●ボタン・付属品

使用しません。

●出来上り寸法

胸囲88cm/背肩幅43cm/着丈58cm

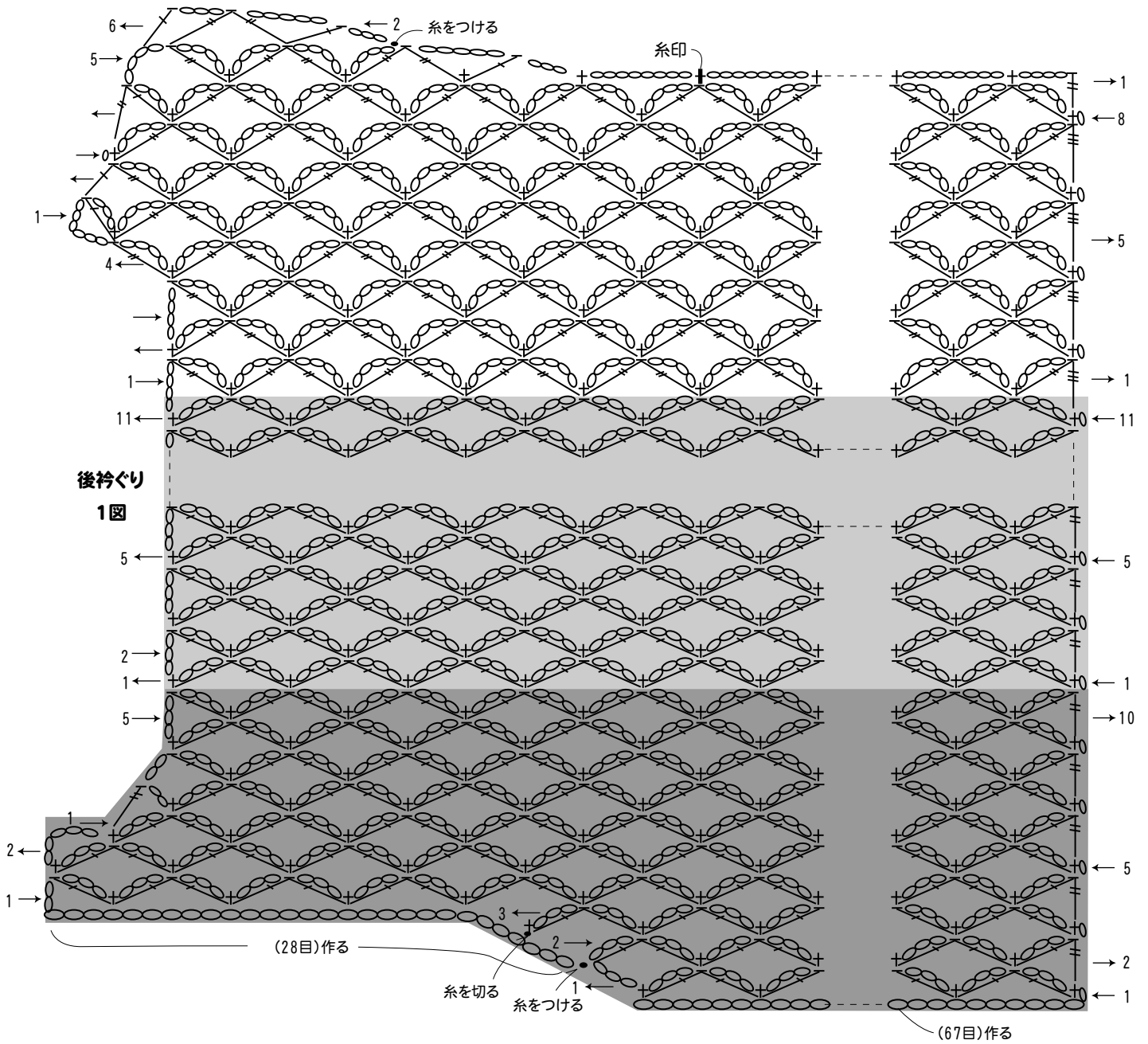
●ゲージ

模様編みA 1模様3cm × 10cmで7段

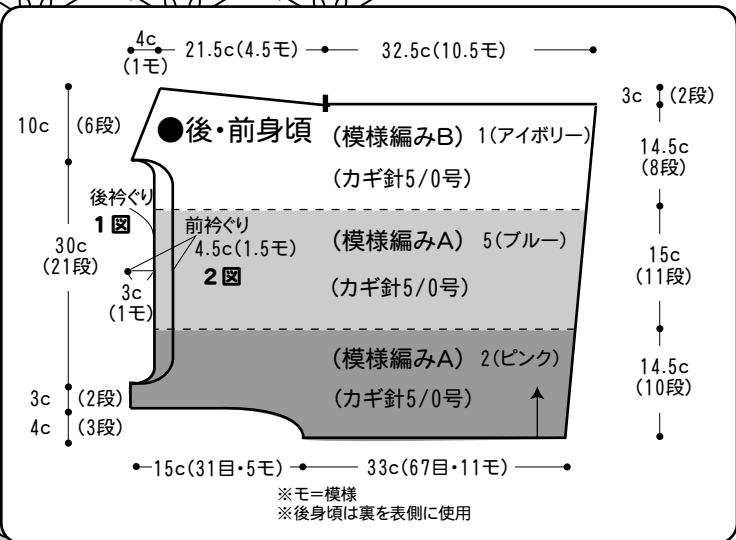
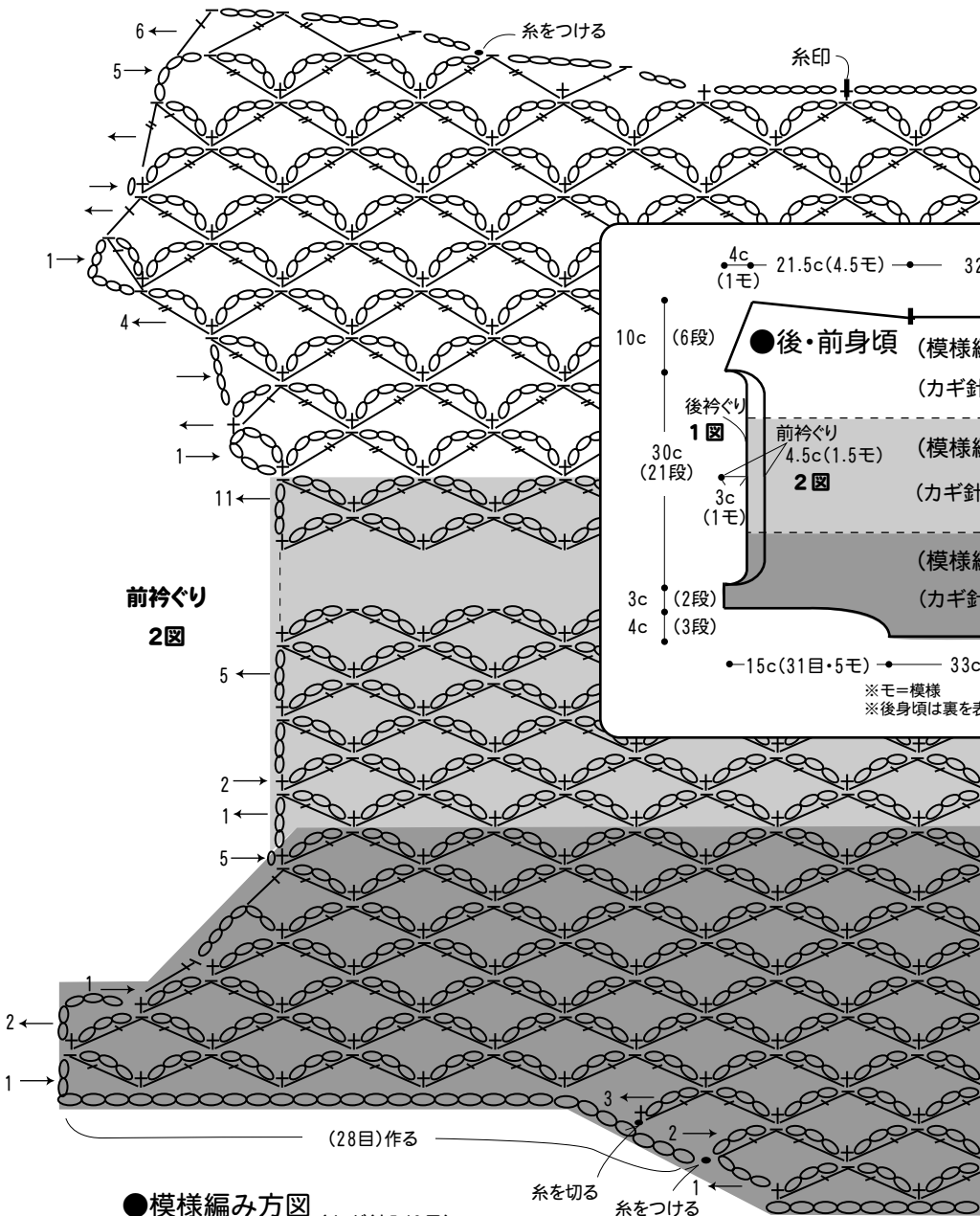
●編み方ポイント

身頃・・・共鎖の作り目をして、鎖の裏山を拾って模様編みA・Bで編みます。袖ぐりは共鎖の作り目から目を拾って編みます。後身頃は裏を表に使用しますので糸始末に注意します。袖ぐりどまりに糸印をつけます。
 まとめ・・・右肩は巻きはぎ、左肩は鎖はぎします。脇は鎖とじをします。
 ※配色は編み図を参照

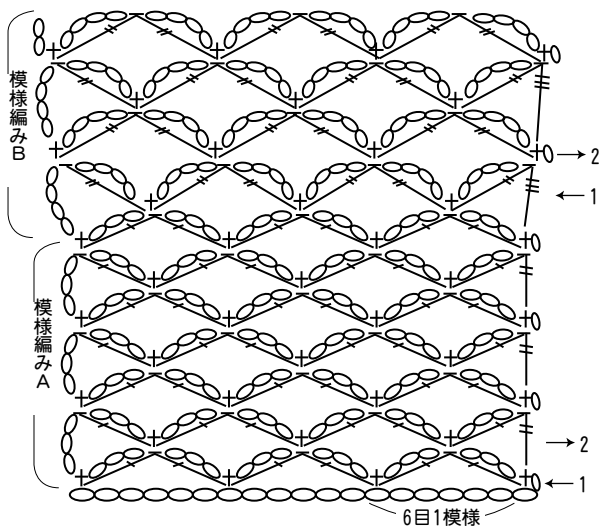
●後身頃 (カギ針5/0号)



●前身頃 (カギ針5/0号)



●模様編み方図 (カギ針5/0号)



※長編み、長々編みは足をゆったり引き出して編みますが、端の目は若干きつめに編みます。