

NO. 42



●用意する毛糸(商品番号・色番号/商品名/数量)

- 583-1/UVカットベビー(25g玉巻)/40g
- 583-2/UVカットベビー(25g玉巻)/90g
- 583-3/UVカットベビー(25g玉巻)/20g

●使用針(棒針編みの場合は、とじ針を準備してください。)

- 2本棒針 5号、カギ針 4/0号

●ボタン・付属品

- A-233-15...直径15mm2個

●出来上り寸法

- 身幅40cm/背肩幅30cm/着丈45cm

●ゲージ(10cm平方)

- 模様編み縞 24目×33段

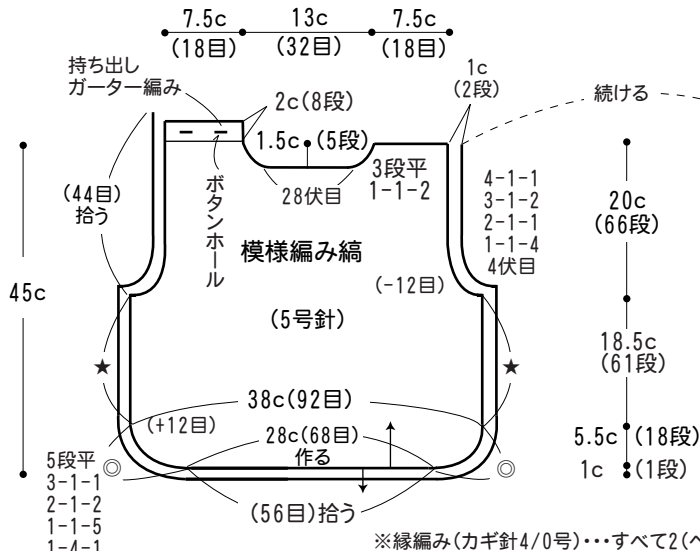
●編み方ポイント

身頃...一般的な作り目をして、模様編みを縞で編みます。左肩は持ち出しをガーター編みで編みます。後身頃は図のようにボタンホールを作ります。

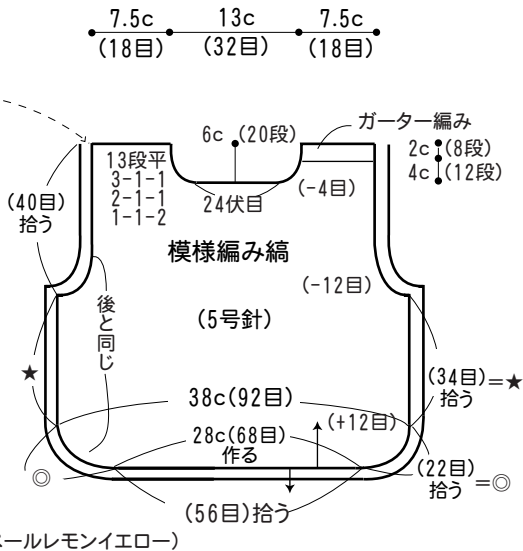
まとも・右肩をかひせはぎします。衿ぐり、袖ぐり・脇・裾回りに縁編みを編みます。ひもを編み、身頃につけます。ボタンを前身頃の左肩につけます。

※ひもは2本どり、それ以外は1本どりで編みます。配色と増し目・減目は図を参照

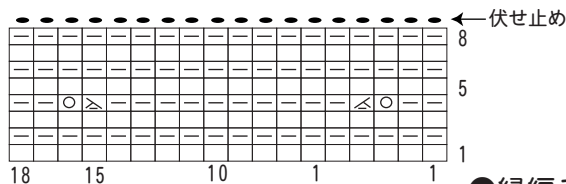
●後身頃



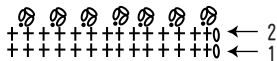
●前身頃



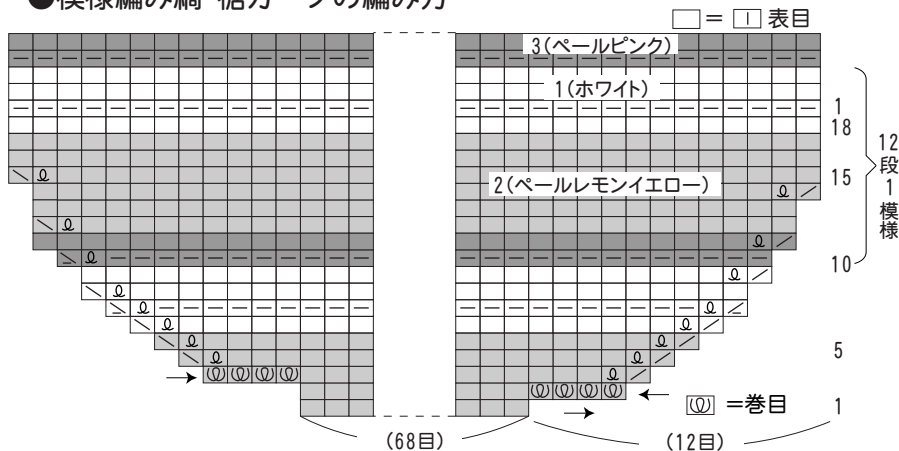
●ガーター編み・ボタンホール
2(パールレモンイエロー)



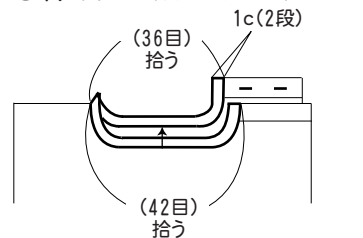
●縁編み (カギ針4/0号)
2(パールレモンイエロー)



●模様編み縞・裾カーブの編み方



●衿ぐり 縁編み(カギ針4/0号)



●ひも 8本 2(パールレモンイエロー)
2本どり (カギ針4/0号)

