

NO. 04

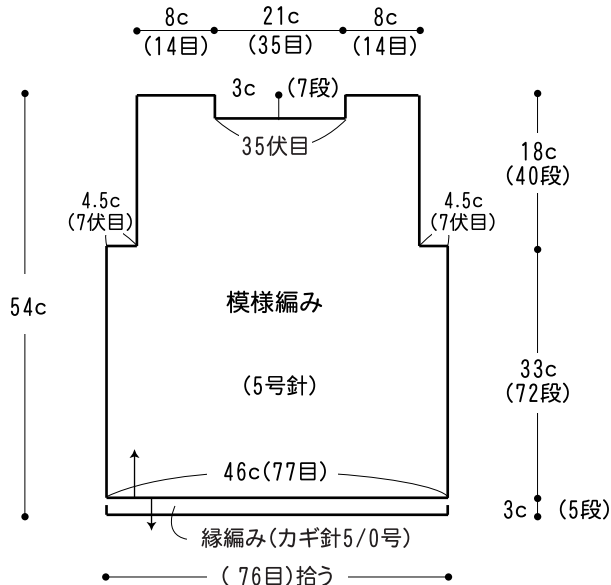


- 用意する毛糸(商品番号・色番号/商品名/数量)
G743-8/パステル・カラーネップ(35g玉巻)/460g
- 使用針(棒針編みの場合は、とじ針を準備してください。)
2本棒針 5号、カギ針 5/0号
- ボタン・付属品
使用しません。
- 出来上り寸法
胸囲92cm/背肩幅37cm/着丈54cm/袖丈43.5cm
- ゲージ(10cm平方)
模様編み 17目×22段

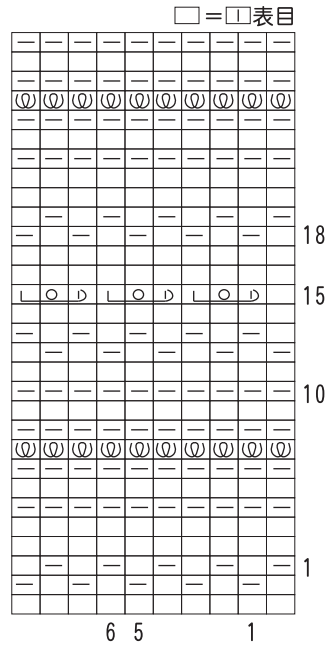
●編み方ポイント

身頃・・・一般的な作り目をして、模様編みで編みます。
まどめ・・・肩はかぶせはぎ、脇・袖下はすくいとしをします。袖を身頃に引き抜きとしてつけます。
衿ぐりの縁編みは往復編みで編み、裾・袖口の縁編みは輪で編みます。

●後・前身頃



●模様編み符号図

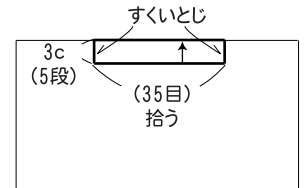


☉ = 3回巻きのドライブ編み

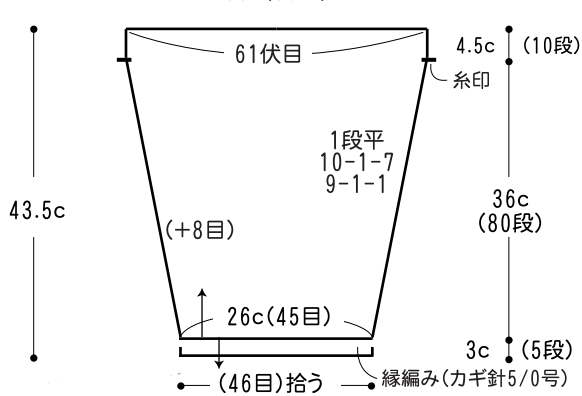
☐☉☐ = 左目に通すノット

●衿ぐり

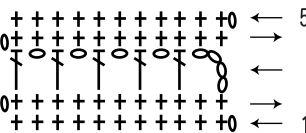
(縁編み・5/0号)



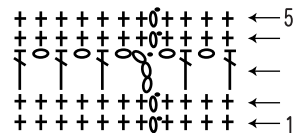
●袖



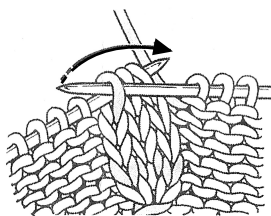
●縁編み(衿ぐり)



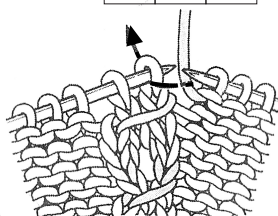
●縁編み(裾・袖口)



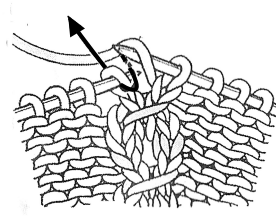
☐☉☐ 左目に通すノット



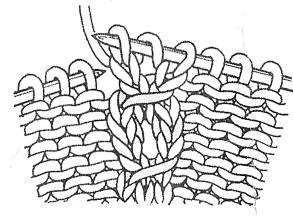
1. 3目先の目に針を入れて、矢印のように右の目にかぶせる



2. 右の目に針を入れて表目を編む



3. 次にかけ目をして、左の目に針を入れて表目を編む



4. 出来上がり