

NO. 34



●用意する毛糸(商品番号-色番号/商品名/数量)

G675-601/コットン・ニード(40g玉巻)/70g
 G675-612/コットン・ニード(40g玉巻)/110g
 G675-621/コットン・ニード(40g玉巻)/100g

●使用針(棒針編みの場合は、とじ針を準備してください。)

カギ針 7/0号

●ボタン・付属品

使用しません。

●出来上り寸法

ベスト 胸囲75cm/着丈37.5cm
 ポシェット 幅20cm/深さ16.5cm

●ゲージ(10cm平方)

模様編み縞 17目×9段 長編み縞 15目×8段

●編み方ポイント

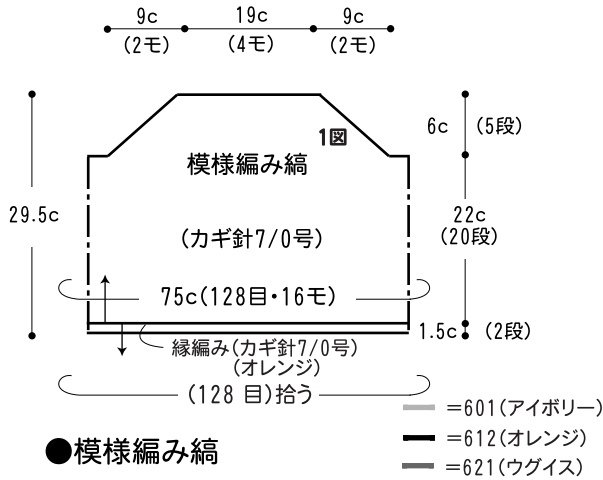
身頃・・・共鎖の作り目をし、模様編み縞で編みます。身頃は前後を続けて輪で編み、袖ぐりからは前後に分けて編みます。肩ひもも共鎖の作り目をして編みます。

まとめ・・・裾と衿ぐりの縁編みをして、肩ひもをつけます。モチーフを編んでつけます。

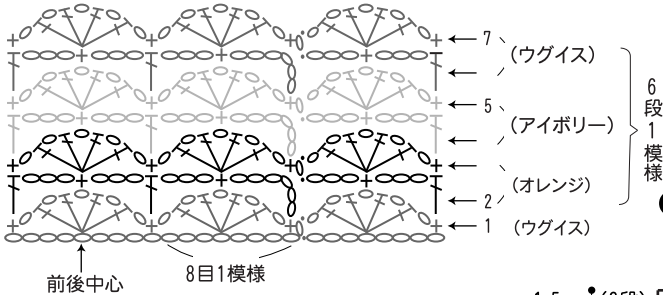
ポシェット・・・共鎖の作り目をわにして、長編み縞を輪で編みます。少しきつめに編みます。ポシェットの口に縁編みを編みます。底は巻きはぎします。コードの長さは身長に合わせて編み、ポシェットにまつりつけます。

※配色は図を参照

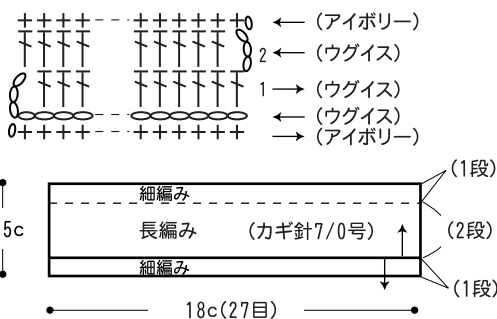
●前後身頃



●模様編み縞

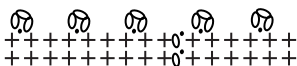


●肩ひも編み方 (カギ針7/0号)

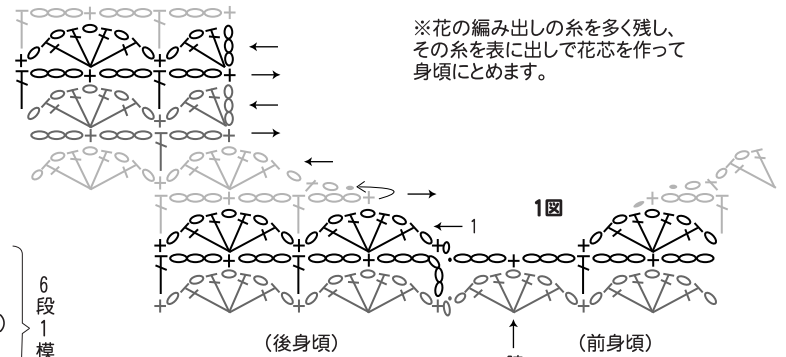
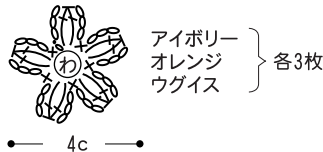


●縁編み (カギ針7/0号)

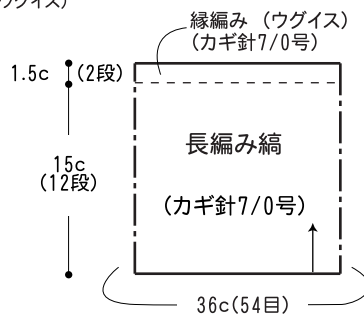
身頃の胸回り・裾 (オレンジ)
 ポシェットの口 (ウグイス)



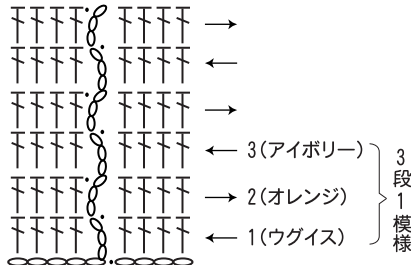
●花



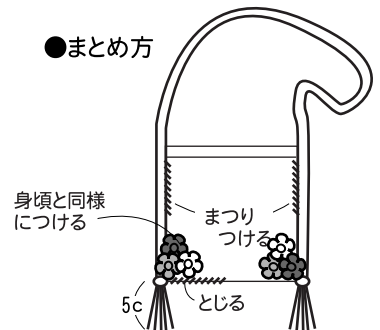
●ポシェット



●長編み縞



●まとめ方



●コード (カギ針7/0号)

3色 各1本の3本どり
 104c(146目)