【作品No.23】

＊ 帽 子 ＊

●用意する毛糸（商品番号ー色番号／商品名／数量）

G675-613／コットン・ニィート（40g玉巻）／60g
G675-614／コットン・ニィート（40g玉巻）／20g

●使用針

カギ針　5/0号

●ボタン・付属品

使用しません。

●出来上り寸法

頭回り47cm

●ゲージ（10cm平方）

長編み　18目×9.5段
細編み　17.5目×24.5段

●編み方ポイント

トップ・・・・わの作り目をして、往復編みで編み、縦糸渡しの編み込みの要領で編みます。
サイドクラウン・・・6段めに糸を切り、指定の位置に付けてよね編みを往復編みで3段編みます。続けて長編みを編みます。
つば・・・細編みを編み、縁編みを1段編みます。
※配色は図を参照

●帽子

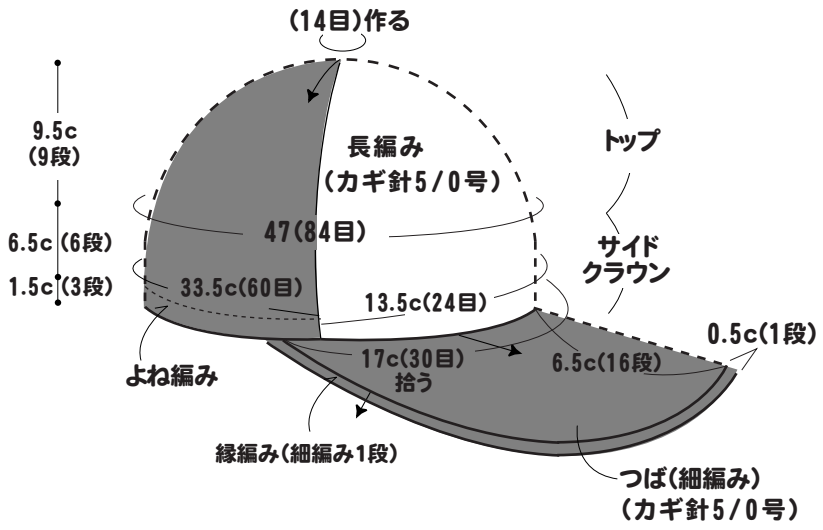

●つばと縁編みの編み方

（カギ針5/0号）

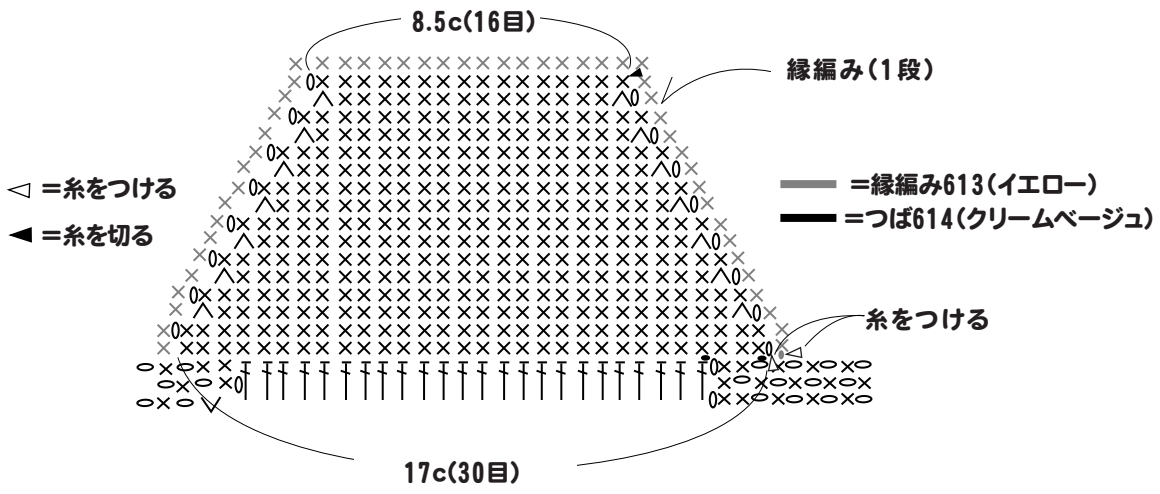

●帽子の編み図

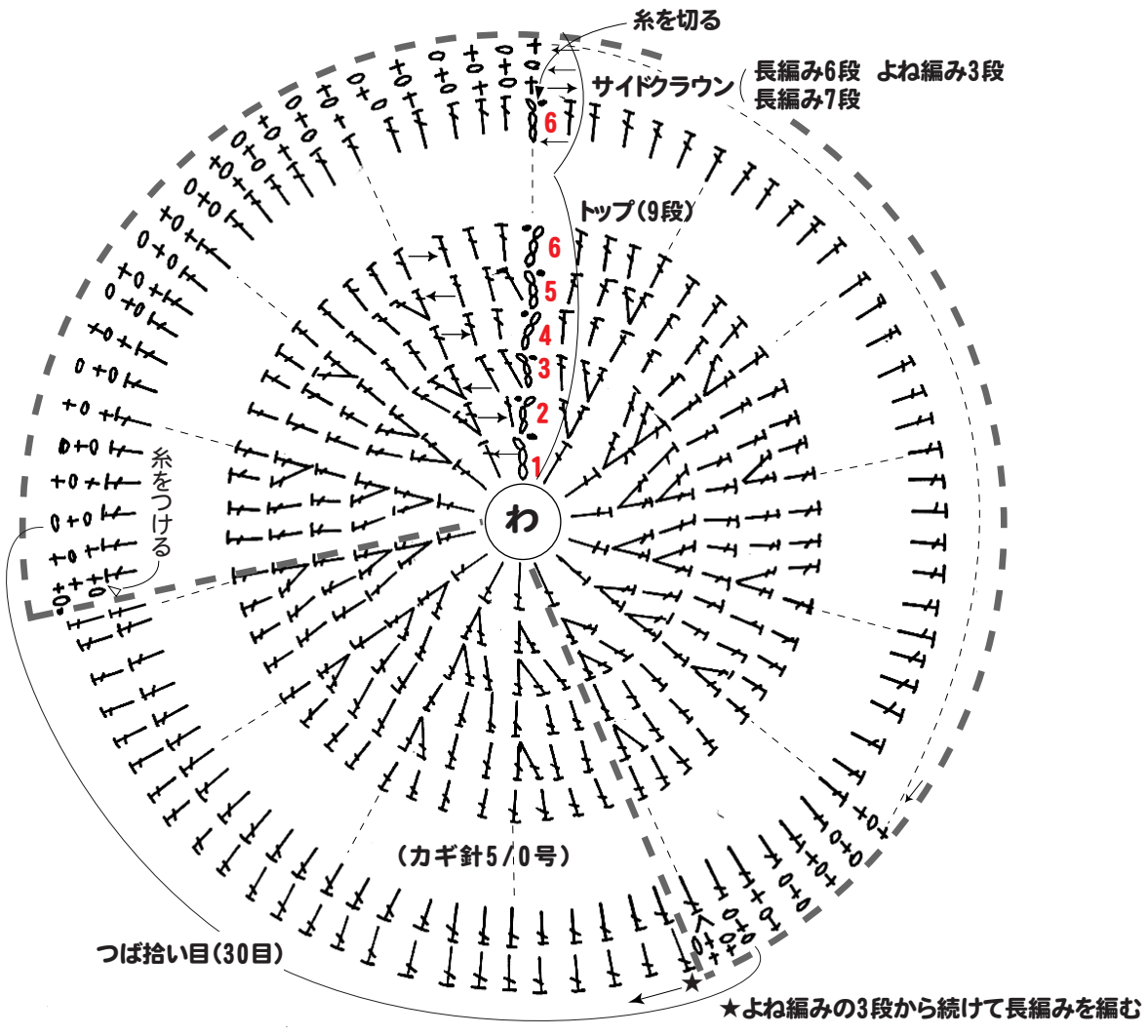

トップ目数表

段数	目数 クリームベージュ	目数 イエロー
9	24(+4目)	60
8	20	50
7	20(+4目)	50
6	16	40
5	16(+4目)	40
4	12(+4)	30
3	12(+4)	30
2	8	20
1	4	10

サイドクラウン目数表

段数	目数 クリームベージュ	目数 イエロー
7	24	61(+1目) ※よね編み(3段)
6	24	60
≀	⋮	⋮
1	24	60

Copyright c Gosyo Co.,Ltd. All Rights Reserved.