

＊ 帽子 ＊

【作品No.22】

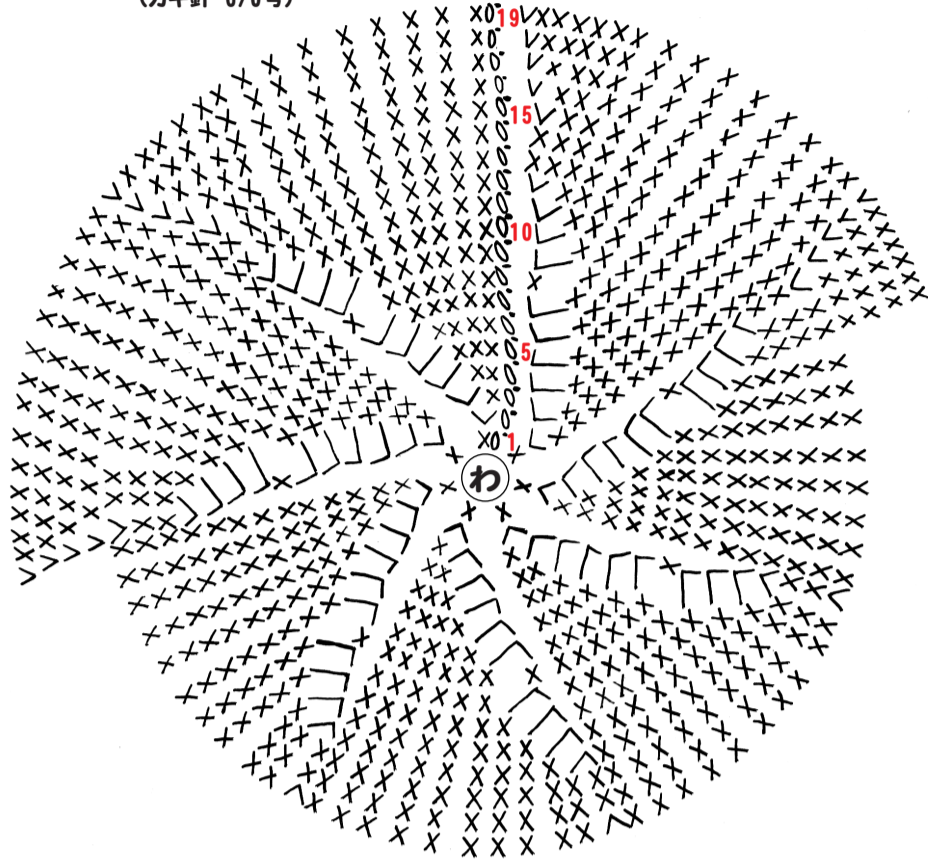


- 用意する毛糸(商品番号・色番号/商品名/数量)
580-4/さらっとUV(30g玉巻)/110g
580-1/さらっとUV(30g玉巻)/10g
580-5/さらっとUV(30g玉巻)/5g
580-9/さらっとUV(30g玉巻)/7g
- 使用針
カギ針 6/0号
- ボタン・付属品
テクノロート...直径0.7mを2m
- 出来上り寸法
頭回り58cm、深さ27cm
- ゲージ(10cm平方)
細編み 21目×22段

●編み方ポイント
わの作り目をして、増し目をしながら細編みでトップを編みます。続けてサイドを細編みボダーで編みます。プリムを増し目しながら編みます。プリムの最終2段はテクノロートを入れて編みます。ひも通しをつけて、編んだひもを通します。

●トップの編み方図

(カギ針 6/0号)

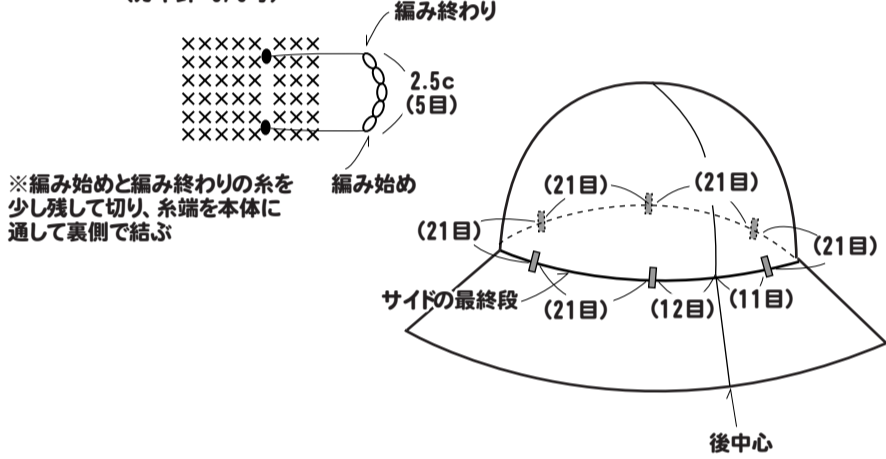


●増し方

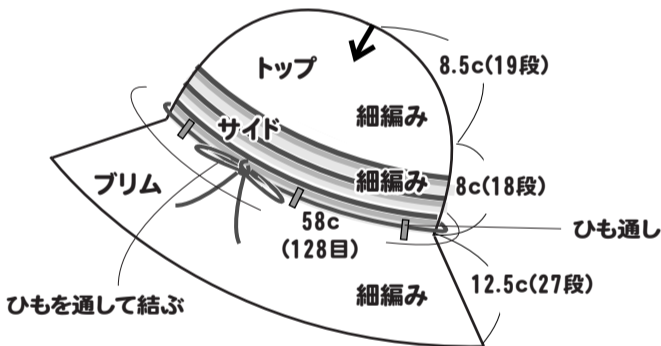
段	目数
23~27	216
22	216(+8)
21	208
20	208(+8)
19	200
18	200(+8)
17	192
16	192(+8)
15	184
14	184(+8)
13	176
12	176(+8)
11	168
10	168(+8)
9	160
8	160(+8)
7	152
6	152(+8)
5	144
4	144(+8)
2~3	136
1	136(+8)
18	128(+4)
14~17	124
13	124(+4)
9~12	120
8	120(+4)
5~7	116
4	116(+4)
1~3	112
19	112(+7)
18	105(+7)
17	98(+7)
16	91(+7)
15	84(+7)
13~14	77
12	77(+7)
11	70(+7)
10	63(+7)
9	56(+7)
8	49
7	49(+7)
6	42(+7)
5	35(+7)
4	28(+7)
3	21(+7)
2	14(+7)
1	7

●ひも通し 4(アイリス)で5ヶ所

(カギ針 6/0号)



●まとめ



●ひも 9(パートアンバー)

(カギ針 6/0号)



●サイド・プリムの編み方図

(カギ針 6/0号)

※最終2段テクノロート入れて編む

