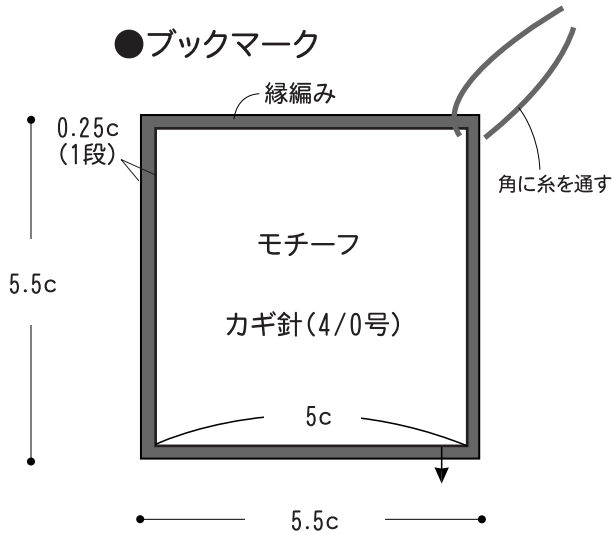



# 綿の心絵のブックマーク

## NO.8

- 使用糸・・・【588】綿の心絵  
 《A》(2)グリーン2g・(4)チャ 少量  
 《B》(4)チャ 2g・(2)グリーン少量
- 使用針・用具・・・カギ針4/0号
- 出来上がり寸法・・・5.5cm角

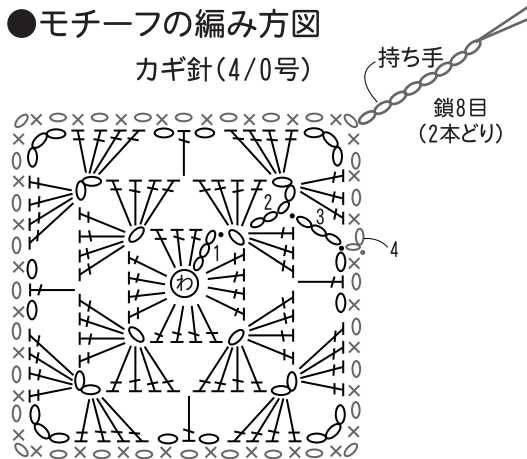


### ■編み方ポイント

わの作り目で目を作り、図を参照して1～3段編みます。4段めを色を替えて編みます。角に糸を通して2本どりで鎖8目で持ち手を編みます。

### ●モチーフの編み方図

カギ針(4/0号)



- ★Aタイプ 1～3段・・・・(2)グリーン  
4段、持ち手・・・(4)チャ
- ★Bタイプ 1～3段・・・・(4)チャ  
4段、持ち手・・・(2)グリーン