

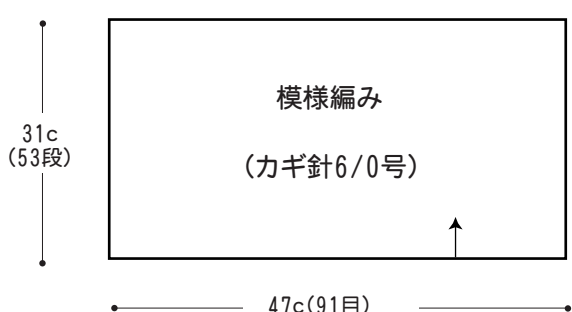
＊ フロアマット ＊



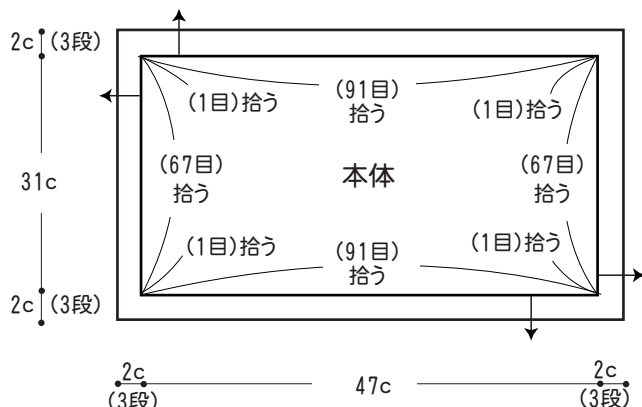
- 用意する毛糸(商品番号-色番号/商品名/数量)
780-2・7/tva トオヴオ(30g玉巻)/100g
780-13/tva トオヴオ(30g玉巻)/12g
- 使用針
カギ針 6/0号
- ゲージ(10cm平方)
模様編み 19.5目 × 17段
- 出来上り寸法
縦35cm/横51cm

- 編み方ポイント
(7)マスカットで鎖91目を作り、模様編みで増減なしに図を参照して色を替えながら53段編みます。縁編みを(7)マスカットで3段編みます。花のモチーフを10個作りマットにまつりつけます。

●フロアーマット本体

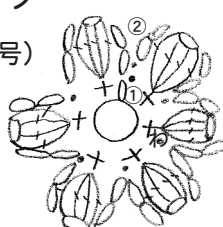


●縁編み (カギ針6/0号)



●花モチーフ

(カギ針6/0号)

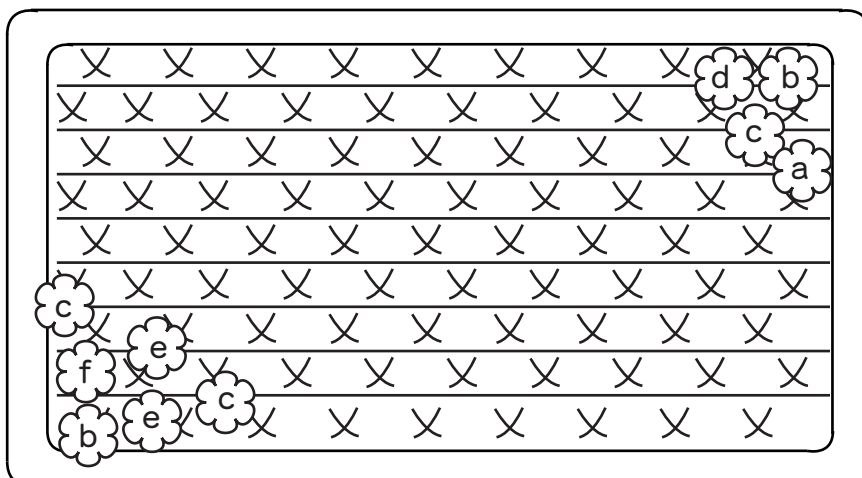


★花モチーフの配色★

	花心①	花びら②	個数
a	(13)パウダーピンク	(2)ライトコナッツ	1
b	(2)ライトコナッツ	(13)パウダーピンク	2
c	(7)マスカット	(13)パウダーピンク	3
d	(2)ライトコナッツ	(7)マスカット	1
e	(7)マスカット	(2)ライトコナッツ	2
f	(13)パウダーピンク	(7)マスカット	1

※10枚編みます

●花モチーフの配置



●フロアーマットの編み方図

(カギ針6/0号)

- ※1段め...細編みで(320目)拾う
- 2段め...長編みで(324目)編む
- 3段め...バック細編みで(324目)編む

