

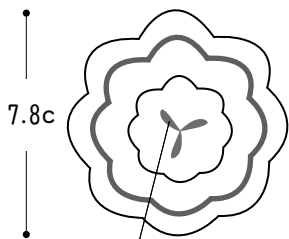
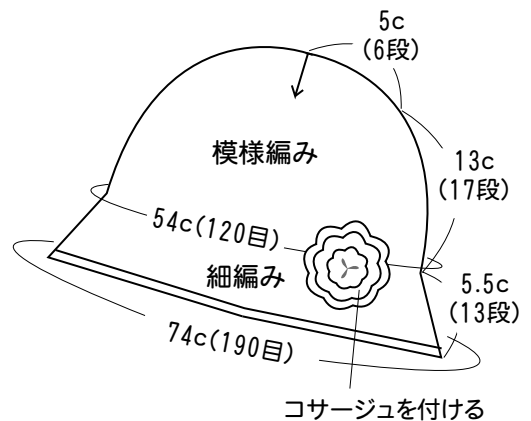



- 用意する毛糸(商品番号-色番号/商品名/数量)  
580-1/さらっとUV(30g玉巻)/少量  
580-3/さらっとUV(30g玉巻)/90g
- 使用針  
カギ針 5/0号
- 出来上り寸法  
頭回り54cm
- ゲージ(10cm平方)  
模様編み 26.5目×22目

●編み方ポイント  
トップ・・・わの作り目をして、図を参照に増目しながら長編みで6段編みます。  
クラウン・・・図を参照に模様編みと細編みで7～23段めを編みます。  
ブリム・・・図を参照に増し目をして、細編みで13段編みます。最終段(36段め)は配色をホワイトに替えて編みます。  
仕上げ・・・コサージュを色を替えながら編み、本体に付けます。

●コサージュの編み方図

(カギ針5/0号)



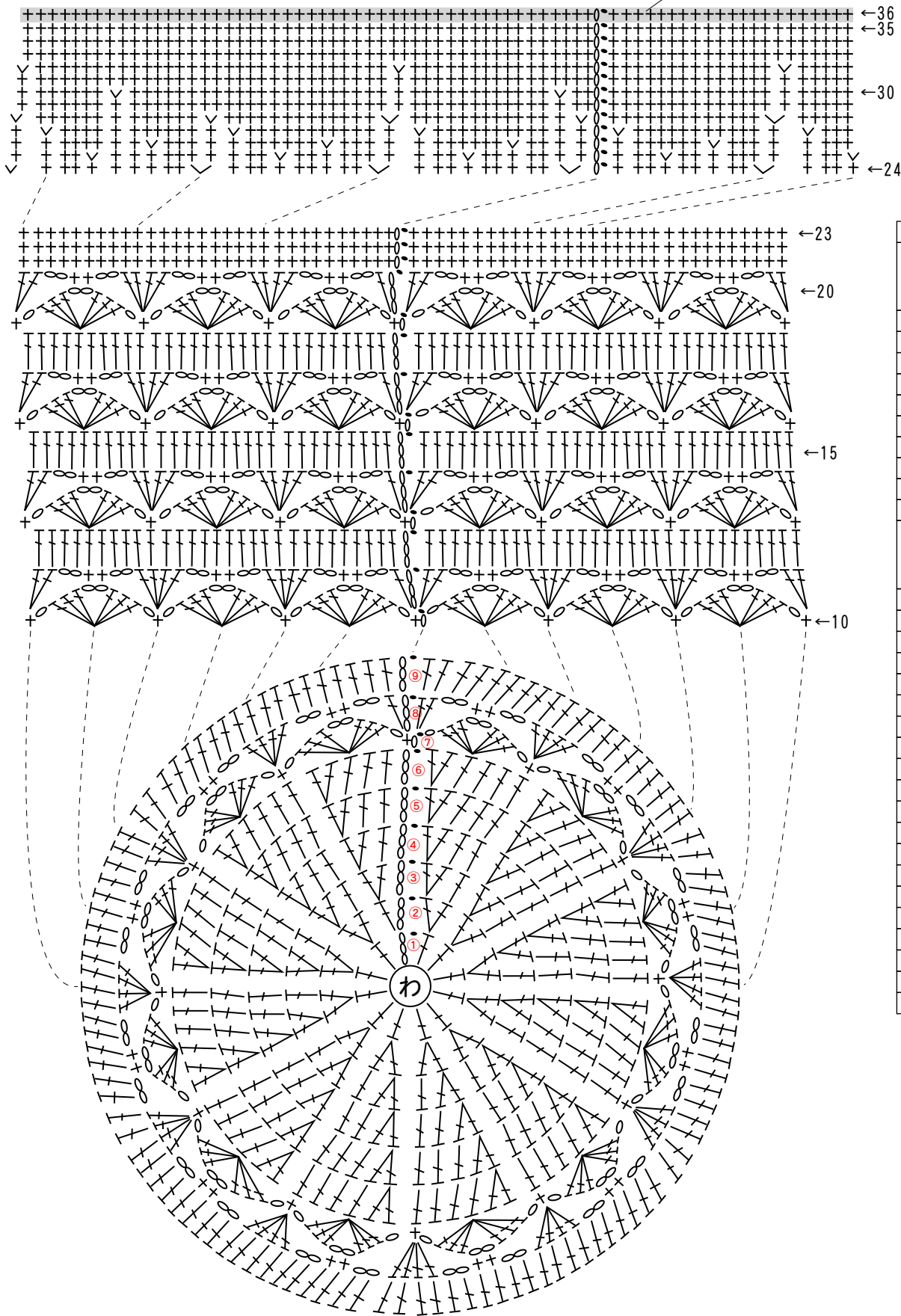
花心・・・バリオンローズ  
ステッチ(5回巻き)を  
ビスケットで3個作る。

<配色>

- 6段め・・・ホワイト
- 4、5段め・・・ビスケット
- 1～3段め・・・ホワイト

● 本体の編み方図 (カギ針5/0号)

1(ホワイト)



<配色>

36段め…1(ホワイト)  
1~35段め…3(ビスケット)

段数	目数
36	190目
34	
33	190目
32	190目(+5目)
31	185目
30	185目(+5目)
29	180目
28	180目(+12目)
27	168目(+12目)
26	156目(+12目)
25	144目(+12目)
24	132目(+12目)
23	120目
21	
20	12模様
19	12模様
18	120目
17	12模様
16	12模様
15	120目
14	12模様
13	12模様
12	120目
11	12模様
10	12模様
9	120目
8	12模様
7	12模様
6	72目(+12目)
5	60目(+12目)
4	48目(+12目)
3	36目(+12目)
2	24目(+12目)
1	12目

ブリム  
クラウン  
リブ