

## 07 ページの作品



- ## ●編み方ポイント

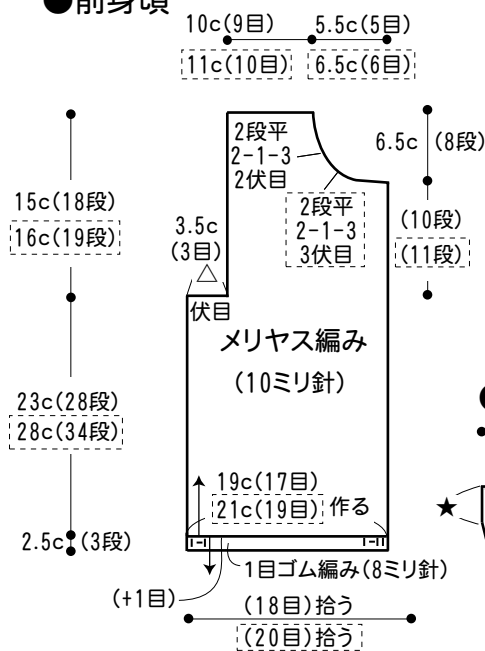
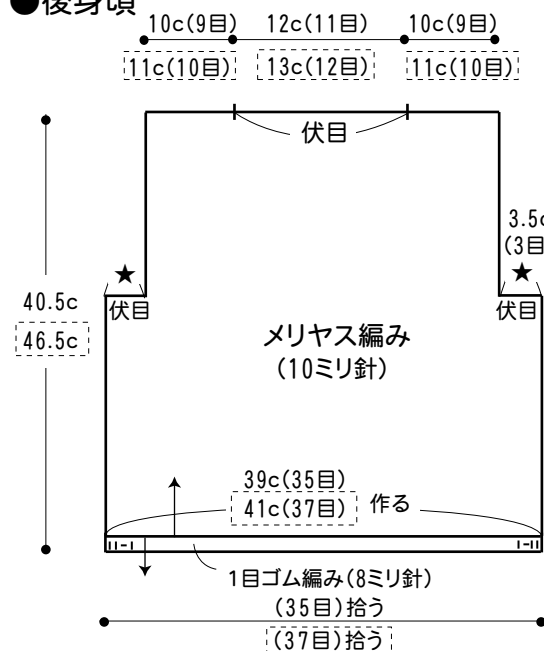
●編みの方針・手順

身頃、袖・・・別鎖の裏山を拾う作り目で目を作り、図のように編みます。ポケットは一般的な作り目を作り、1目ゴム編み、メリヤス編みで編み、編み終わりは伏目します。袖は伏目にし、肩は伏目、後衿あきは伏目にします。裾、袖口の別鎖を解いて目を拾い1目ゴム編みを編みます。前身頃はポケットの底の目を重ねて拾い1目ゴム編みを編みます。編み終わりは1目ゴム編み止めをします。前立てを1目ゴム編みで編み、右前には図のようにボタンホールをあけます。

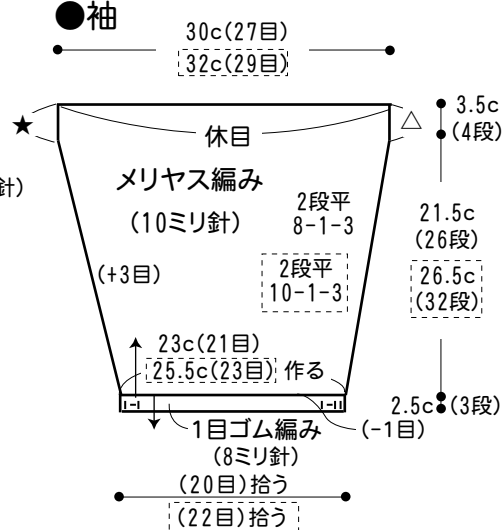
フード・・・身頃と同じ要領で目を作り、端2目立てる減目をして図のように編みます。編み終わりはかぶせはぎにします。

まとめ・・・肩は引き抜きはぎ、脇と袖下はすくいとしをします。袖は身頃に引き抜き編みでつな、フードを衿ぐりにまつり付けます。ボタンを付けます。

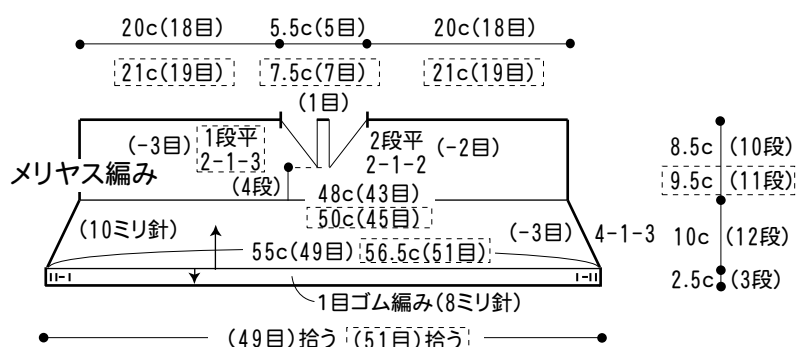
## ●前身頃



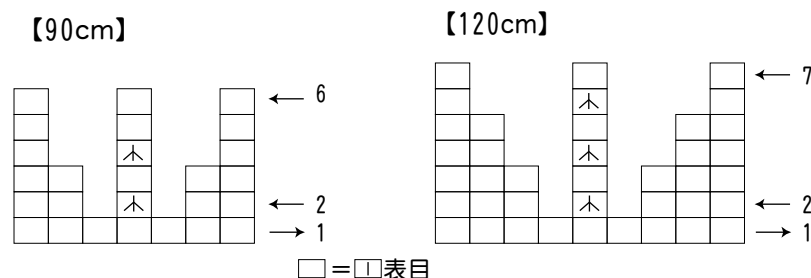
●袖



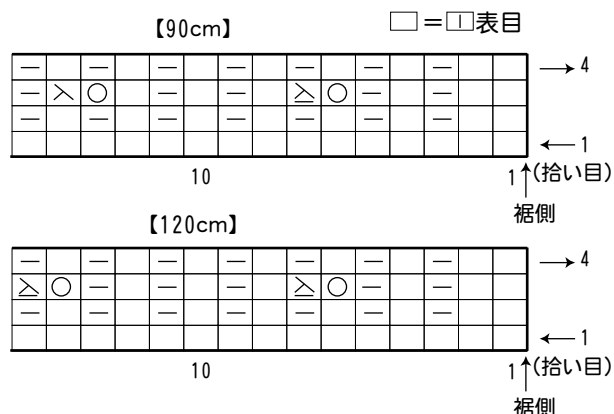
## ●フード



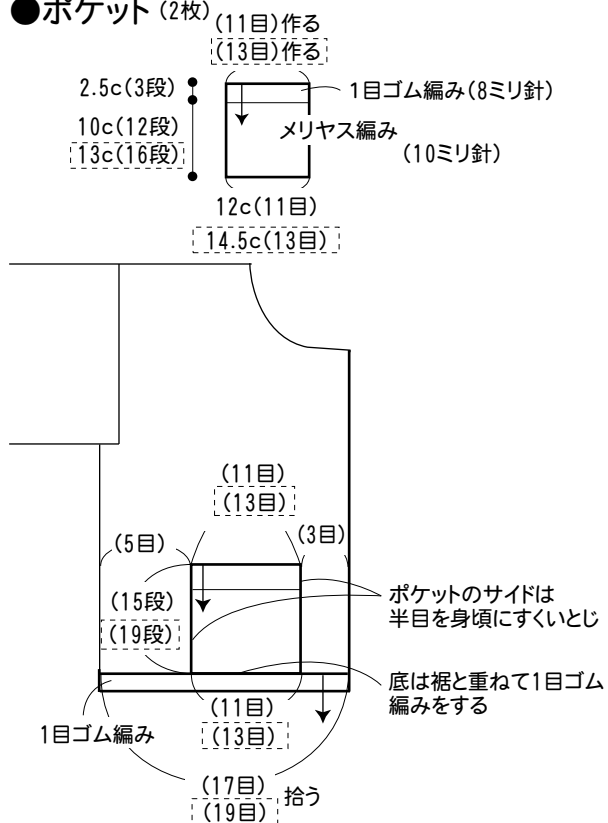
## ●フードの減目



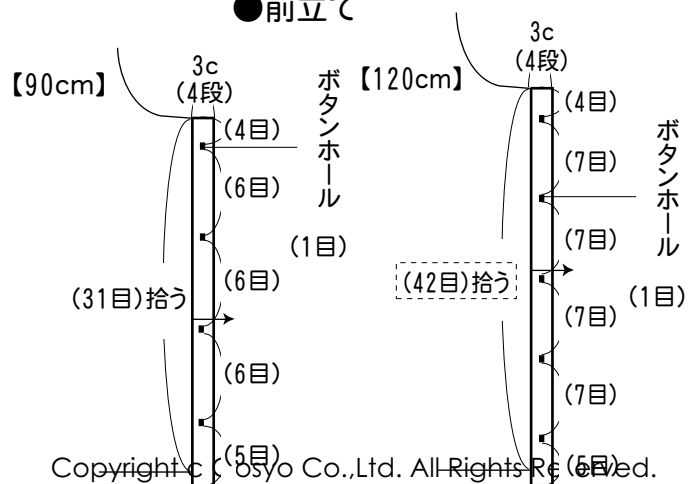
## ●前立てとボタンホール



## ●ポケット (2枚)



## ●前立て



Copyright c Gosyo Co.,Ltd. All Rights Reserved.