

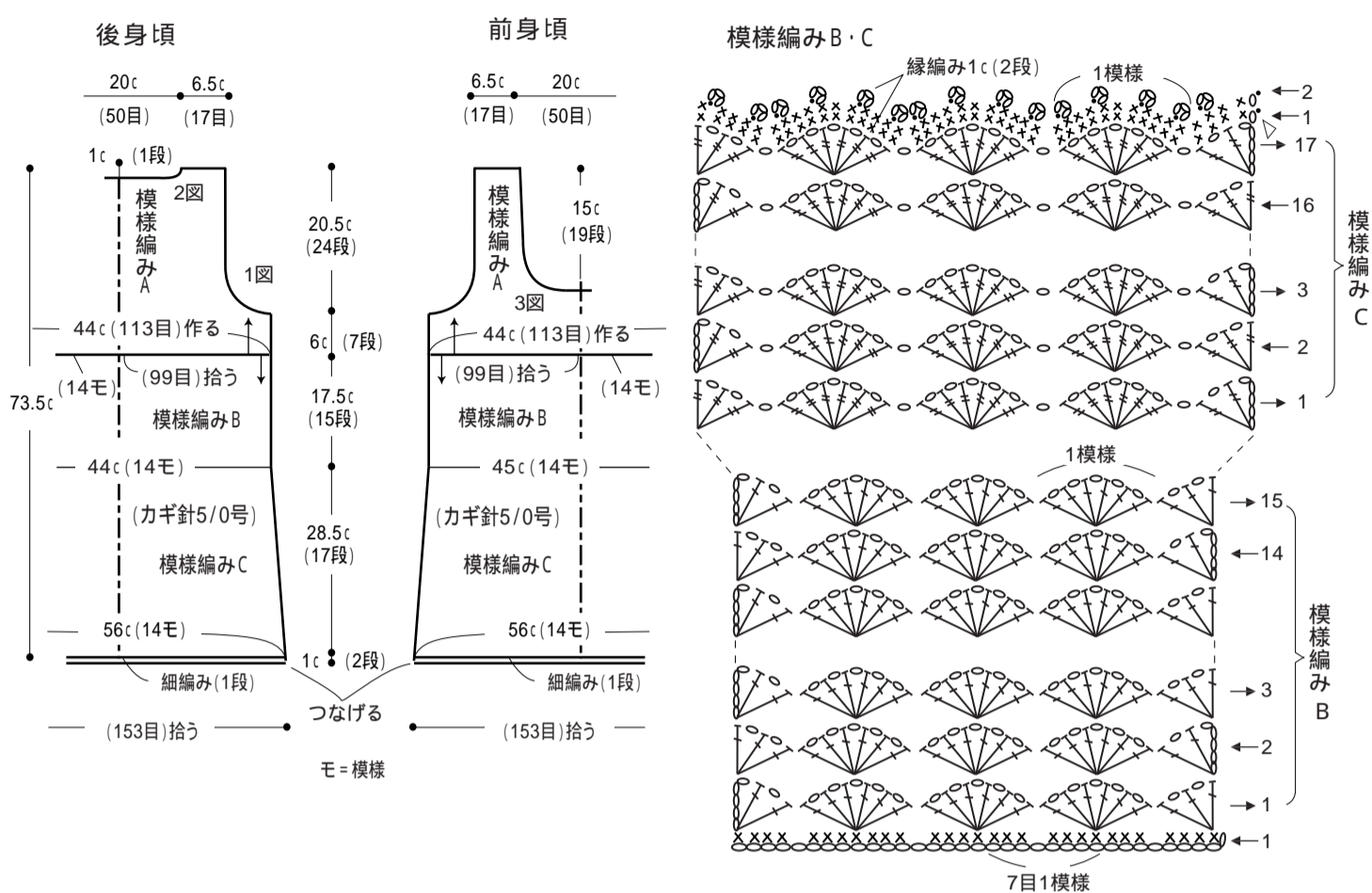
# 🌸 ソフト・ベビーアルパカのチュニックワンピース 🌸

用意する毛糸(商品番号・色番号/商品名/数量)  
 600-40/ソフト・ベビーアルパカ(40g玉巻)/320g  
 使用針(棒針編みの場合は、とじ針を準備してください。)  
 カギ針 5/0号  
 出来上り寸法  
 胸囲88cm/背肩幅35c/着丈73.5cm  
 ゲージ(10cm平方)  
 模様編みA・・・25.5目×11.5段  
 模様編みB・・・22.5目×8.5段  
 模様編みC・・・17.5目×6段

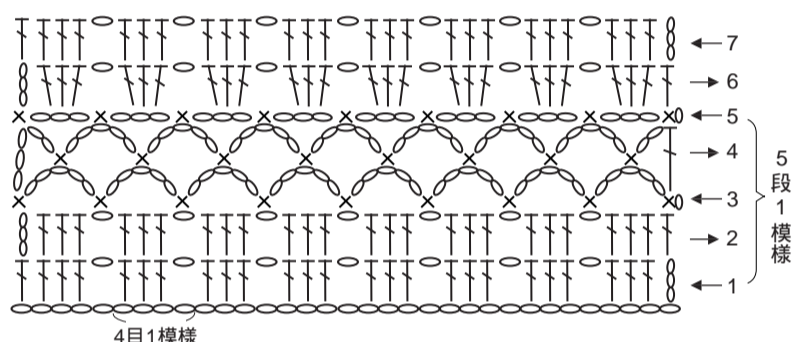
ゲージは編み手により異なります。ゲージが合わない場合は針の号数を変えて編んでください。又はゲージを取り直して編んでください。

## 編み方ポイント

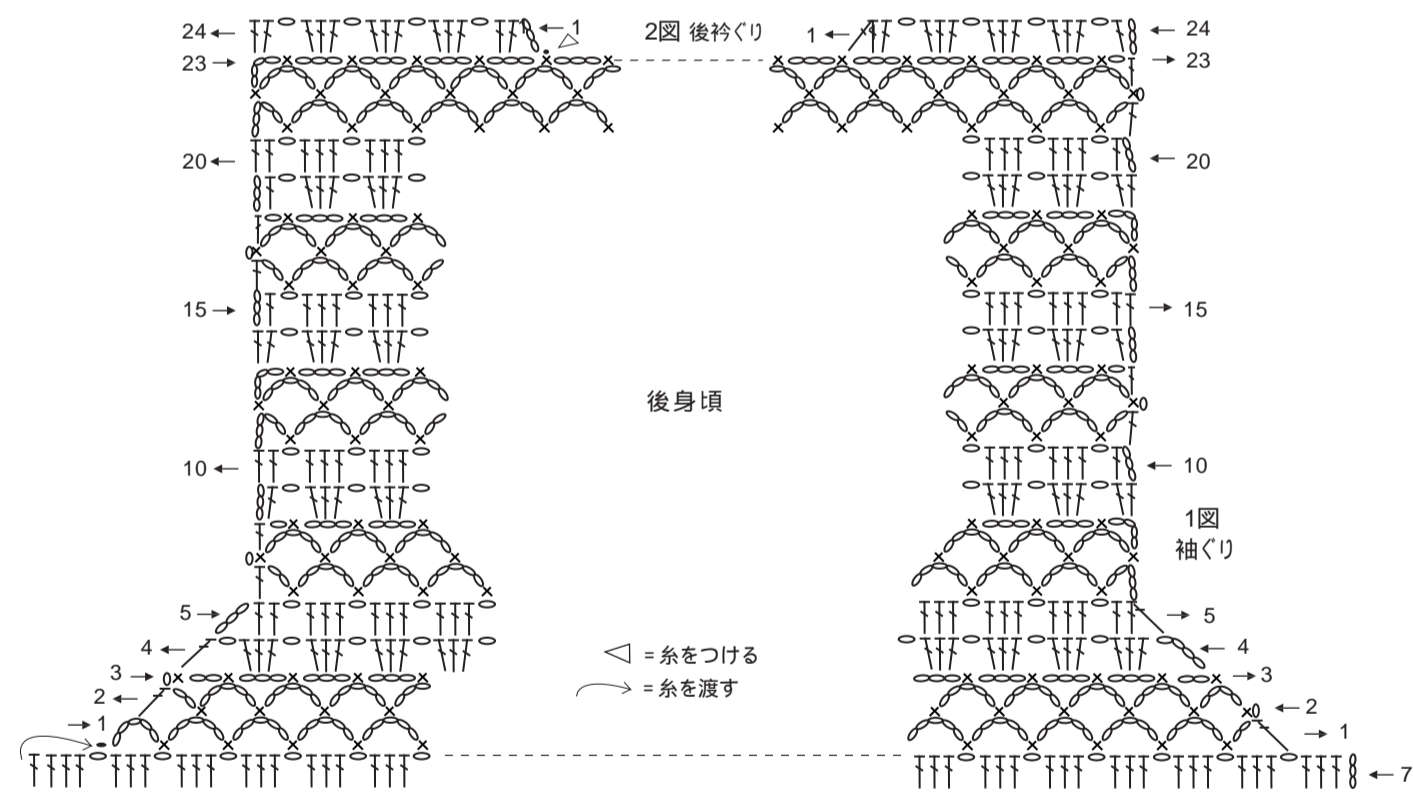
身頃・・・共鎖113目の作り目をして、3目で立ち上がり、模様編みAでバストラインから肩に向かって編みます。作り目より目を拾い、模様編みB・Cで裾に向かって図を参照して編みます。  
 まとめ・・・肩は鎖はぎ、脇は鎖とじをします。裾、衿ぐり、袖ぐりに縁編みをわで2段編みつけます。



## 模様編みA



## 縁編み (カギ針5/0号)



## 衿ぐり・袖ぐりの縁編み

