

NO. 46

31 ページの作品



●用意する毛糸(商品番号一色番号/商品名/数量)
599-715/SAMBA(サンパ)(100g玉巻)/100g

●使用針(棒針編みの場合は、とじ針を準備してください。)
2本棒針 8ミリ

●ボタン・付属品
プラスチックトウメイ持ち手…外形13cm

●出来上り寸法
編み図参照

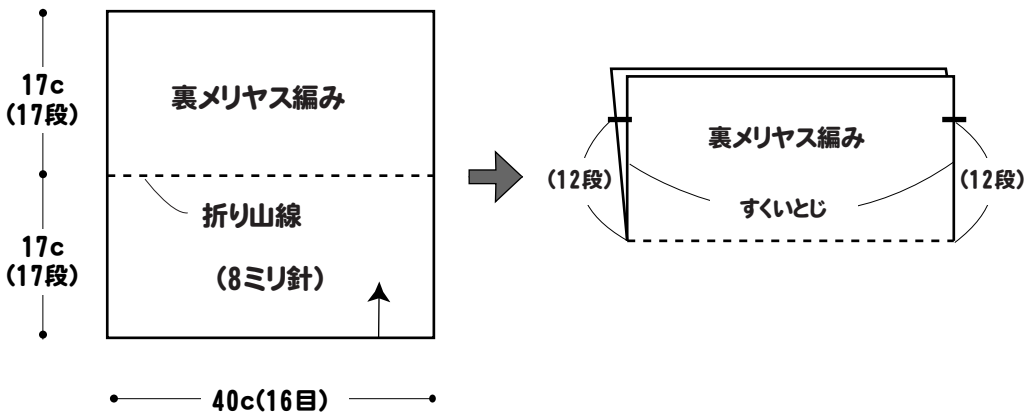
●ゲージ(10cm平方)
裏メリヤス編み 4目×10段

★ゲージは編み手により異なります。ゲージが合わない場合は針の号数を変えて編んでください。又はゲージを取り直しで編んでください。

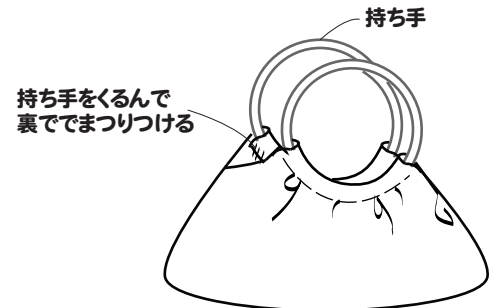
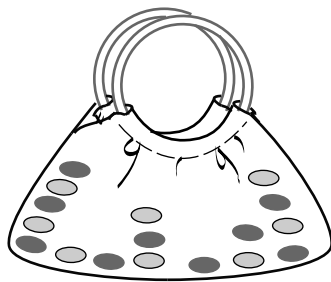
●編み方ポイント

共鎖の作り目で16目作り、裏メリヤスで34段編んで伏せ止めします。2つに折り両端をすくいとしします。持ち手にまつりつけます。

●バック



●出来上がり図



※すくいとしやまつりに使う場合は糸を割り糸にして使います。(ポンポンの糸を取り除く)