❋ アクリルの雑巾 ❋

●用意する毛糸（商品番号ー色番号／商品名／数量）

★Aタイプ
528-83／ゆったりアクリル（40g玉巻）／21g
528-85・86・91／ゆったりアクリル（40g玉巻）／各10g
528-82／ゆったりアクリル（40g玉巻）／7g

★Bタイプ
528-83／ゆったりアクリル（40g玉巻）／19g
528-90／ゆったりアクリル（40g玉巻）／17g
528-85・92／ゆったりアクリル（40g玉巻）／各8g
528-89／ゆったりアクリル（40g玉巻）／6g

●使用針（棒針編みの場合は、とじ針を準備してください。）
カギ針　7/0号

●出来上り寸法
縦34cm／横24cm

●ゲージ（10cm平方）
模様編み　14.5目×10.5段

★ゲージは編み手により異なります。ゲージが合わない場合は針の号数を変えて編んでください。又はゲージを取り直しで編んでください。

●編み方ポイント
A・B共鎖32目の作り目を作り、図のように模様編み縞で編みます.縁編み2段編みます。
※配色は編み図参照

●編み方図

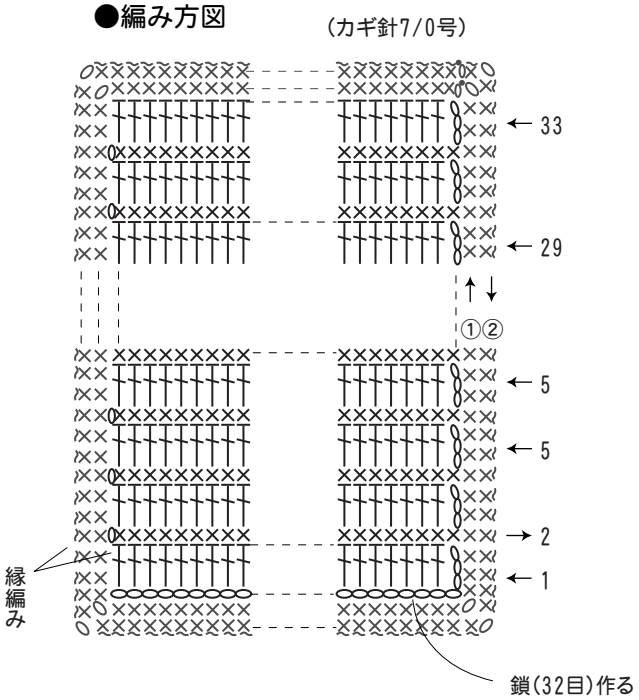

●雑巾

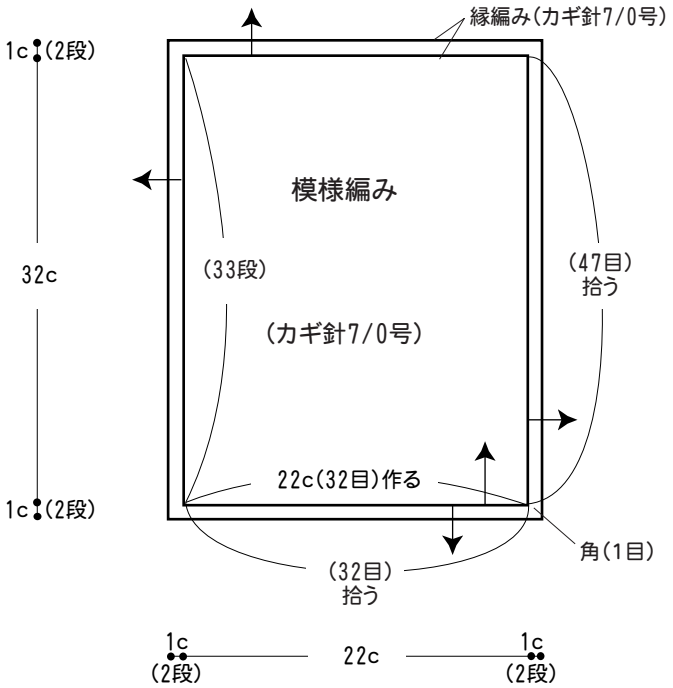

●Aタイプ



●Bタイプ



縁編み（2段）

細編み（1段）
長編み（1段）

Copyright c Gosyo Co.,Ltd. All Rights Reserved.