

NO. 28

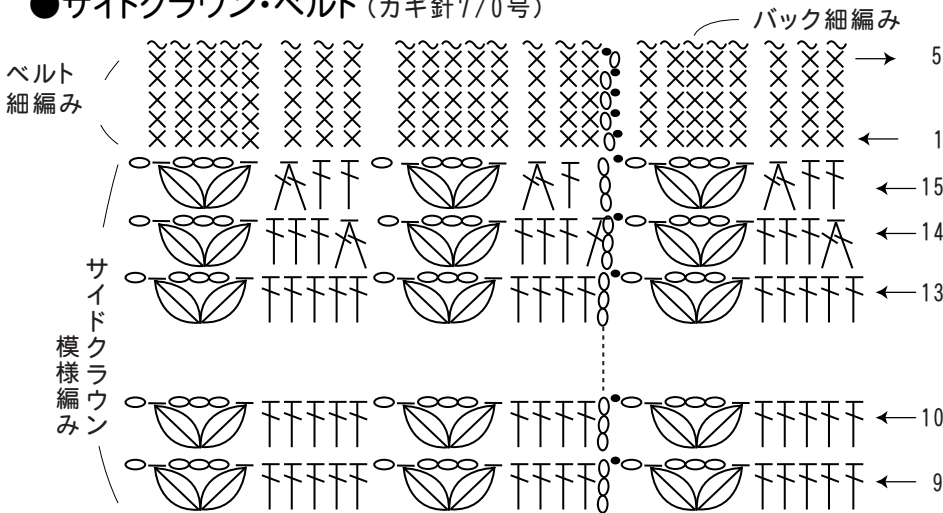
20 ページの作品



- 用意する毛糸(商品番号-色番号/商品名/数量)
 [aタイプ] 598-1/POP MERINO(35g玉巻)/85g
 [bタイプ] 598-3/POP MERINO(35g玉巻)/85g
- 使用針(棒針編みの場合は、とじ針を準備してください。)
 カギ針 7/0号 とじ針
- ボタン・付属品
 手芸綿
- 出来上り寸法
 頭回り45cm/深さ21.5cm
- ゲージ(10cm平方)
 模様編み 15目×8.5段

●編み方ポイント
 トップ・・・わの作り目を作り、図のように模様編みを輪で編みます。
 サイドクラウン・・・13段めまでは増減なく編み、14段からは減目しながら編みます。
 ベルト・・・サイドクラウンより72目拾い、細編みで4段編み、バック細編みを1段編みます。ポンポンを編んで付けます


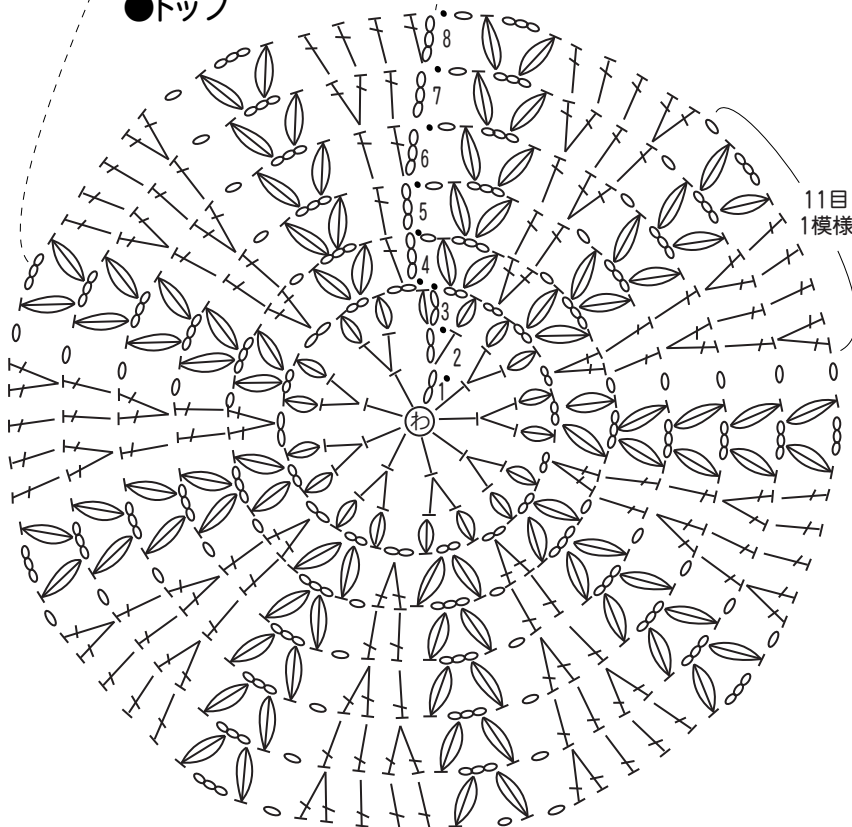
●サイドクラウン・ベルト(カギ針7/0号)



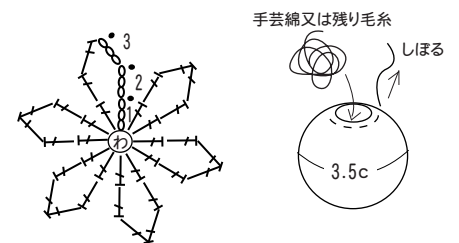
トップから(99目)拾う

☞ = 中長編み3目の玉編み目
 (足を長めに編みます)

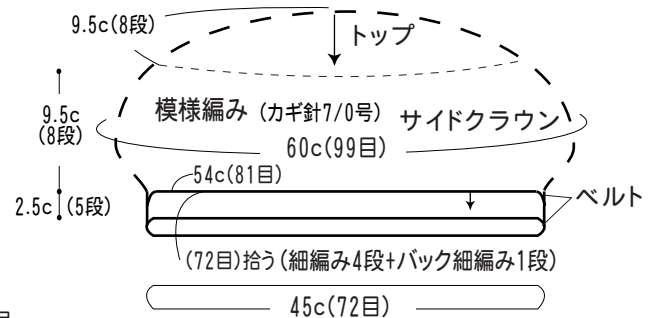
●トップ



●ポンポン(カギ針7/0号)



●ベレー帽



- | | | |
|---------|----------------|------------|
| ベルト | { 5.....72目 } | { 増減なし } |
| | { 2.....72目 } | |
| | { 1.....72目 } | { (-9目) } |
| | { 15.....81目 } | { (-9目) } |
| サイドクラウン | { 14.....90目 } | { (-9目) } |
| | { 3.....99目 } | { 増減なし } |
| | { 9.....99目 } | |
| | { 8.....99目 } | { (+9目) } |
| | { 7.....90目 } | |
| トップ | { 6.....81目 } | |
| | { 5.....72目 } | { 増減なし } |
| | { 4.....72目 } | { (+18目) } |
| | { 3.....54目 } | { (+36目) } |
| | { 2.....18目 } | { (+9目) } |
| | { 1段め.....9目 } | |