

＊ タートルネックのセーター ＊



用意する毛糸(商品番号・色番号/商品名/数量)

509-7/ネップツイード・オールド(40g玉巻)/390g
使用針(棒針編みの場合は、とじ針を準備してください。)

2本棒針 10号・12号 4本棒針(輪針) 10号

ボタン・付属品

使用しません。

出来上り寸法

胸囲90cm/背肩幅36cm/着丈59.5cm/袖丈54cm

ゲージ(10cm平方)

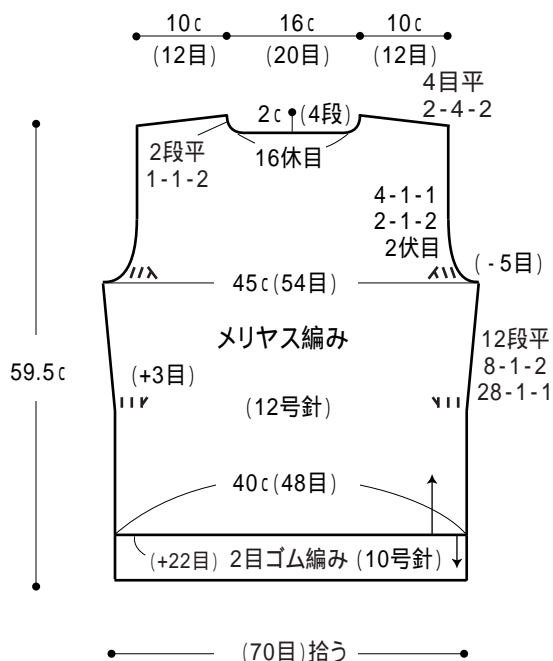
メリヤス編み 12目×17段

ゲージは編み手により異なります。ゲージが合わない場合は針の号数を変えて編んでください。又はゲージを取り直して編んでください。

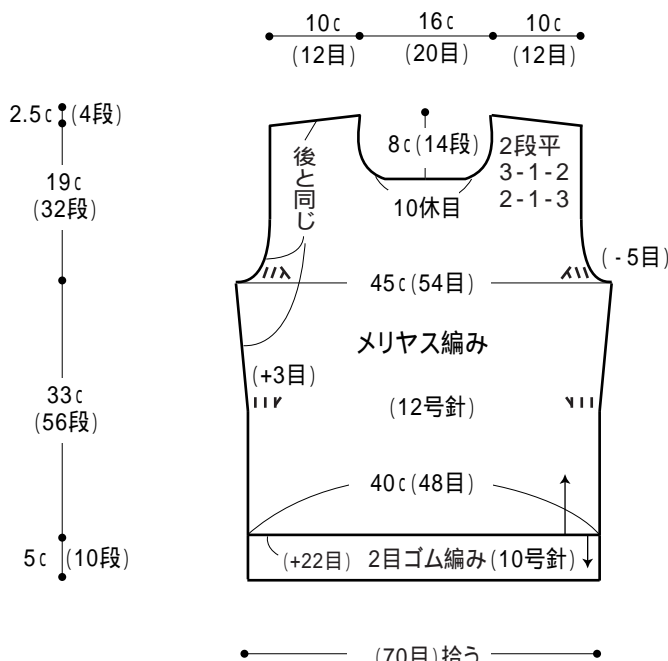
編み方ポイント

身頃・袖・・・別鎖の裏山を拾う作り目をして、メリヤスで編みます。脇・袖下は端3目内側のねじり増目をします。袖ぐり、衿ぐり、袖山は端2目立ての減目で編みます。裾、袖口の別鎖を解いて拾い目をし、1段めで平均に増目をし、2目ゴム編みを編み、編み終わりは表は表に、裏は裏に伏せ止めします。
衿・・・肩をかぶせはぎして、衿ぐりより拾い目して編み、上半分はゆるめに編みます。編み終わりは裾と同様に伏せ止めします。
まとめ・・・脇、袖下をすくいとじて、袖は身頃に引き抜きとじて、付けます。

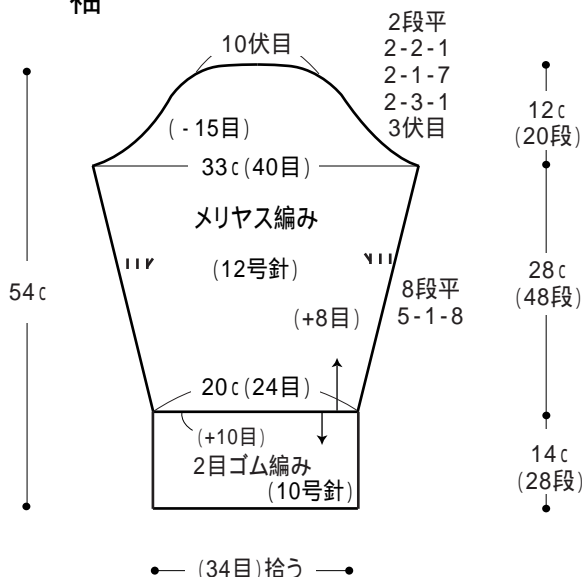
後身頃



前身頃



袖



衿(2目ゴム編み)

