

NO. 11

10ページの作品



●用意する毛糸(商品番号-色番号/商品名/数量)

303-220/ファインメリノ(30g玉巻)/420g

●使用針(棒針編みの場合は、とじ針を準備してください。)

2本棒針 6号、カギ針 5/0号

●ボタン・付属品

使用しません。

●出来上り寸法

胸囲90cm/背肩幅35cm/着丈68cm/袖丈53cm

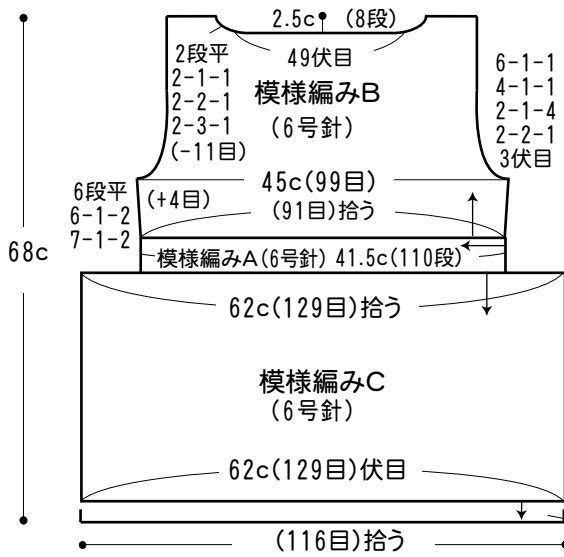
●ゲージ(10cm平方)

模様編みB 22目×32段 模様編みC 21目×31段

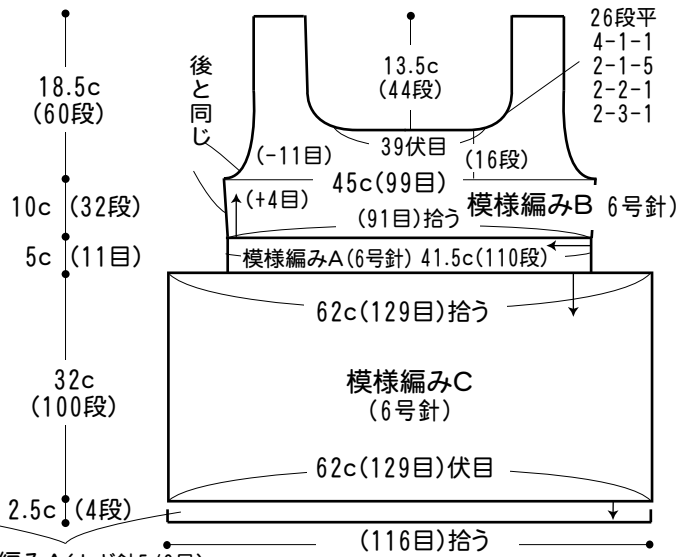
●編み方ポイント

前後身頃・・・一般的な作り目で目を作り、模様編みAを編みます。上側の模様編みBと裾側の模様編みCは模様編みAの両端の段から拾い目して編みます。脇は端1目内側でねじり増目、袖ぐり、衿ぐりは伏目と端1目立てる減目で編みます。袖・・・身頃と同様に編み、袖山は伏せ止めと端1目立てる減目にします。まどめ・・・肩は引き抜き、脇と袖下はすくいとじをします。身頃、袖共に模様編みAはメリヤスはぎします。衿ぐりより目を拾い、縁編みAを輪に編みます。裾も縁編みAを輪で編みます。袖口は縁編みBを輪で編み、袖を身頃に引き抜きとじで付けます。

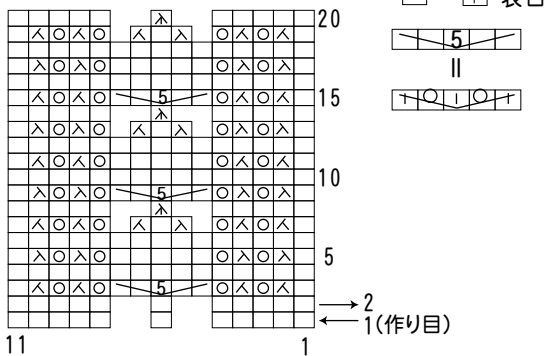
●後身頃 3.5c 28c 3.5c
(8目) (61目) (8目)



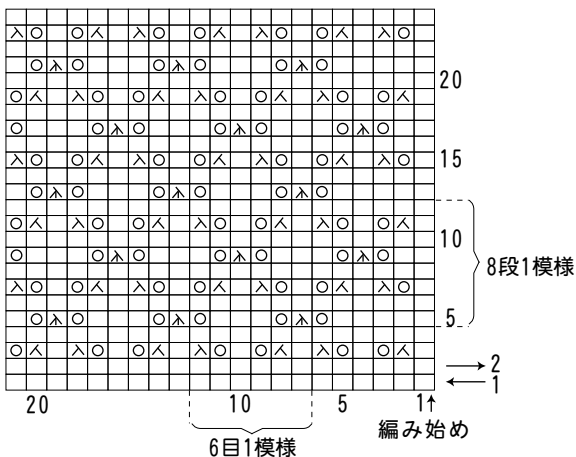
●前身頃 3.5c 28c 3.5c
(8目) (61目) (8目)



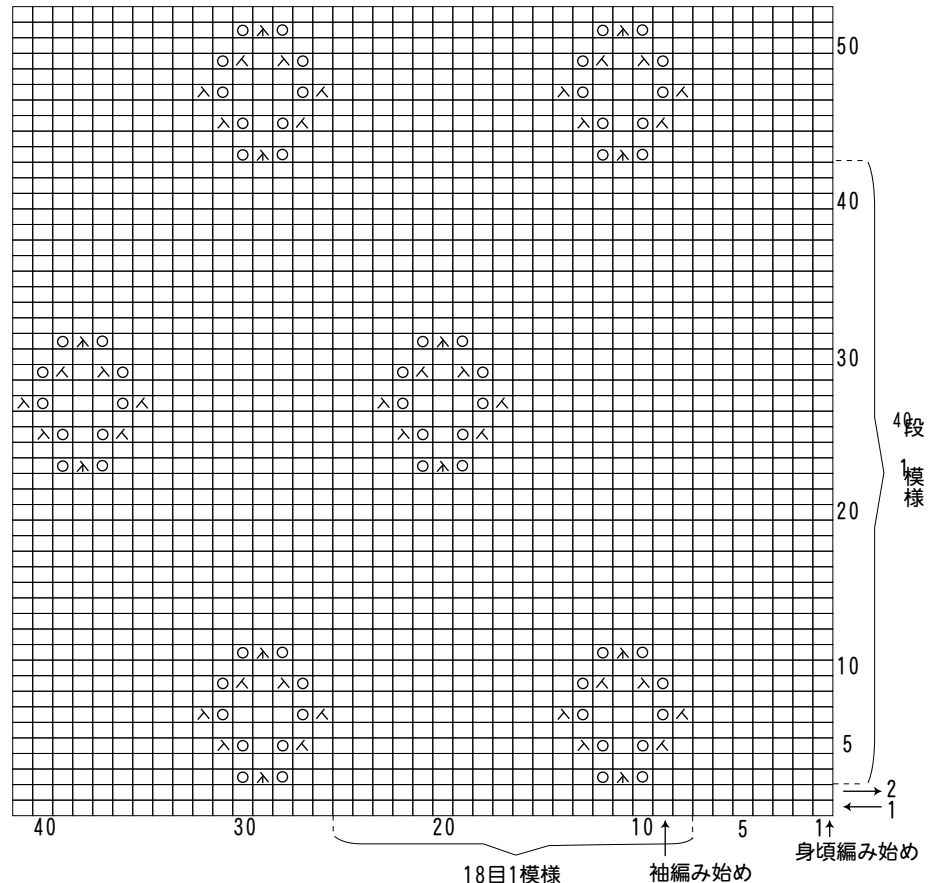
●模様編みA (6号針)

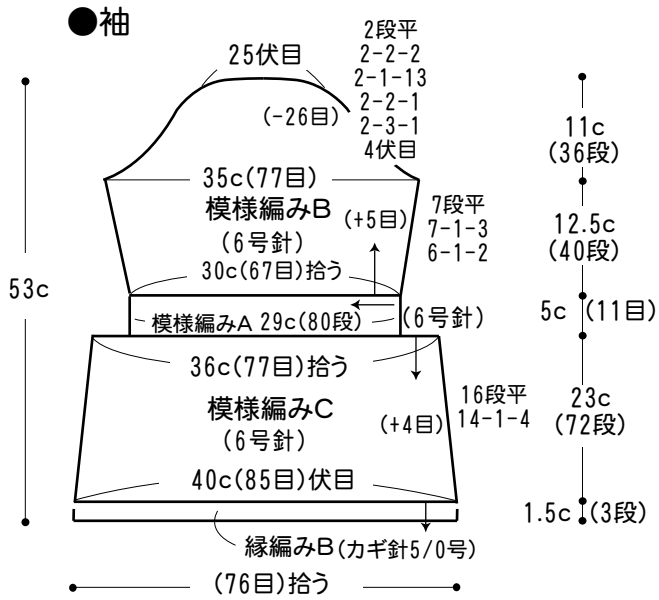


●模様編みB (6号針)

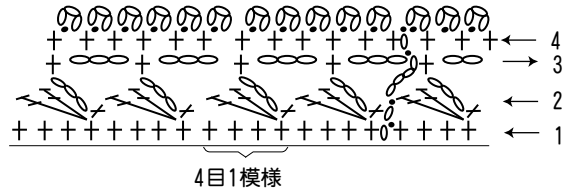


●模様編みC (6号針)

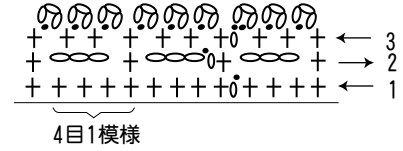




●縁編みA (カギ針5/0号)



●縁編みB (カギ針5/0号)



●衿ぐり

縁編みA(カギ針5/0号)

