

NO. 10

09 ページの作品



313-18/ソフトメリノ中細(40g玉巻)/200g
520-31/キューティーモヘア(25g玉巻)/140g

2本棒針 6号、8号 カギ針 5/0号、8/0号

使用しません。

胸囲90cm/背肩幅40cm/着丈55.5cm/袖丈53cm

メリヤス編み 19目×26段

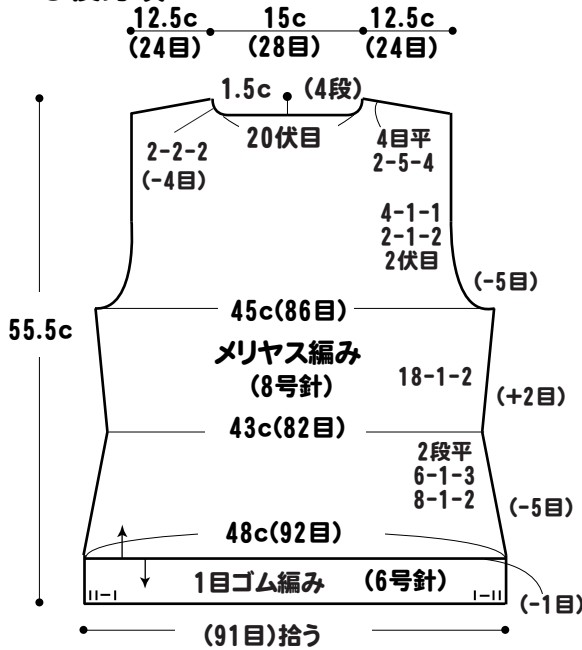
●編み方ポイント

身頃、袖・・・別鎖の裏山を拾う作り目をして、メリヤス編みで編みます。脇、袖ぐり、衿ぐり、袖山の減目は2目以上は伏目、1目は端1目を立てる減目にします。増目は1目内側でねじり増目にします。裾、袖口は別鎖を解いて1目ゴム編みで編み、1目ゴム編み止めをします。

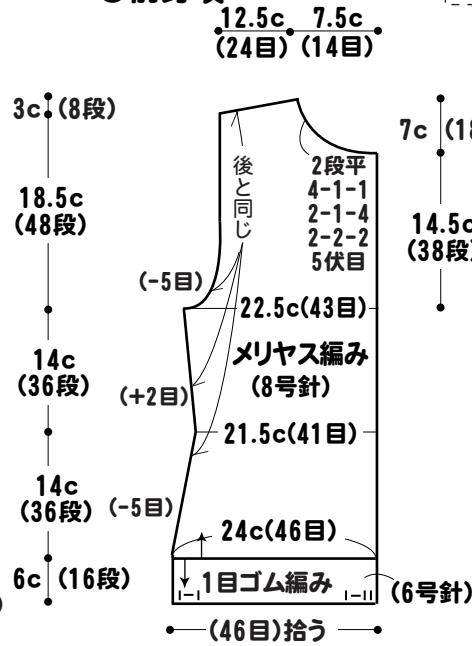
まとめ・・・肩は引き抜き、脇、袖下はすくいとじにします。前立てと衿は続けて細編み3段編みつけます。角の編み方は図参照します。花モチーフa・bと葉の付いたひもを編み、花モチーフa・bを重ねて、それぞれの指定の位置に止めつけます。ひもで花モチーフを巻いて合わせます。

※キューティーモヘア2本とソフトメリノ1本の3本どりで編みます。

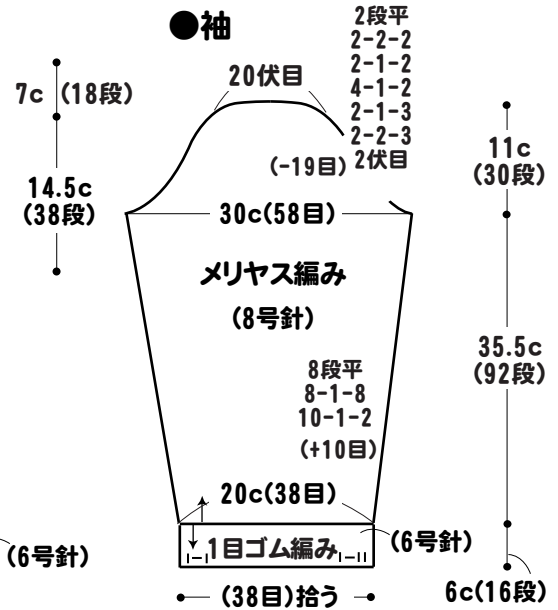
●後身頃



●前身頃

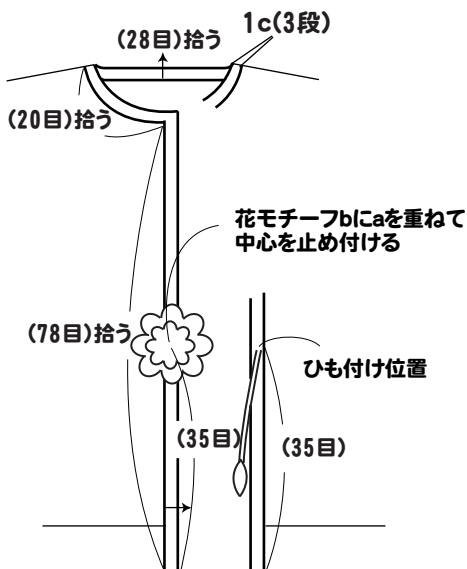


●袖



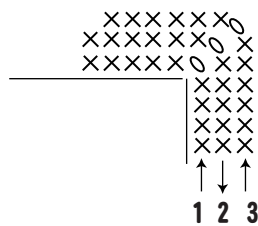
●衿・前立て縁編み

(カギ針5/0号)



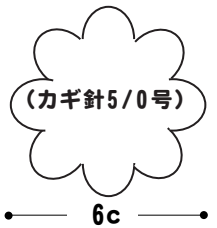
●縁編みの角の編み方

(カギ針5/0号)



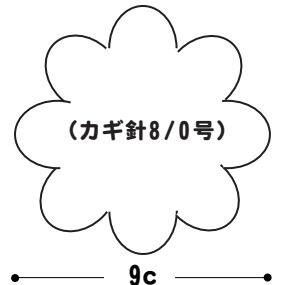
●花モチーフ

モチーフa (3本とり)



モチーフa=ソフトメリノ1本
キューティーモヘア2本で編む

モチーフb (4本とり)



モチーフb=ソフトメリノ2本
キューティーモヘア2本で編む

●葉モチーフ枚(カギ針5/0号)

