

＊ 指人形 (トラ) ＊



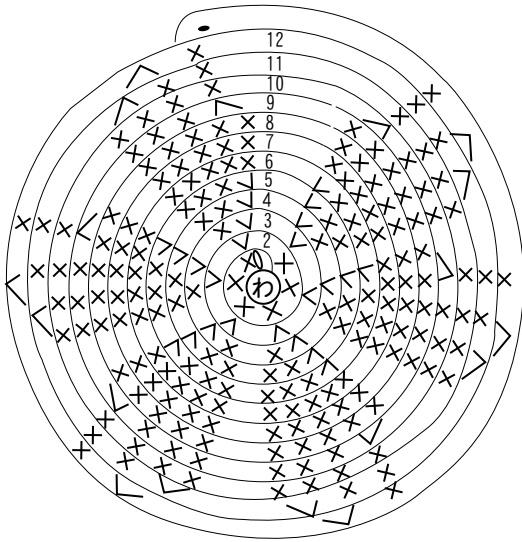
- 用意する毛糸(商品番号・色番号/商品名/数量)
312-4/ウォッシュ・アラモード(40g玉巻)/約7g
312-30/ウォッシュ・アラモード(40g玉巻)/少量
- 使用針
カギ針 5/0号、とじ針
- ボタン・付属品
手芸綿少量
- 出来上り寸法
図参照

●編み方ポイント

わの作り目をして、細編みで図を参照して頭、胴体、足、口、耳、しっぽを編み、糸を長めに残します。目を頭に刺繍します。頭に綿を詰めます。口に鼻と口を刺繍して、口に綿を入れて、頭に巻きかがりで付けます。各パーツをつなぎ合わせます。全体のバランスを見ながら頭と胴体に縞模様をステッチします。
※頭とシッポは渦巻きに、その他は立ち目をつけて編みます。

※編みぐるみの大きさは目安です。編み方や綿のつめ方で若干の違いができます。

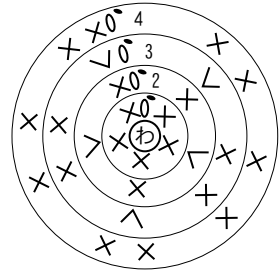
●頭



頭…4(ゴールドブラウン)

段数	目数
12	12(-6目)
11	18(-6目)
10	24(増減なし)
9	24(-6目)
8	30(増減なし)
6	30(+6目)
5	24(+6目)
4	18(+6目)
3	12(+6目)
1	6(わの中に細編み)

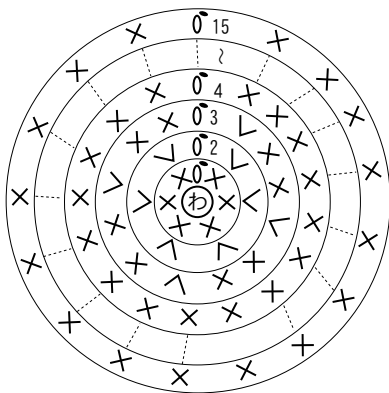
●耳 (2枚)



耳…4(ゴールドブラウン)

段数	目数
4	10(増減なし)
3	10(+3)
2	7(+2目)
1	5(わの中に細編み)

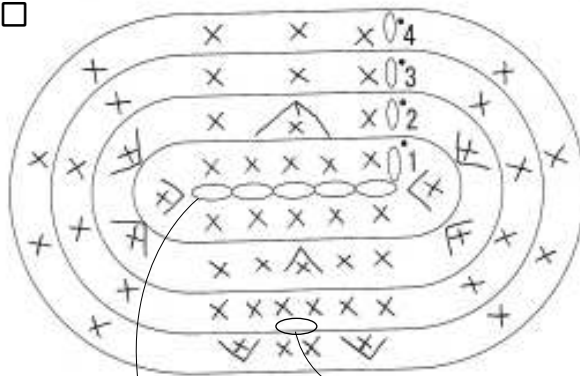
●胴体



胴体…4(ゴールドブラウン)

段数	目数
4~15	16(増減なし)
3	16(+4目)
2	12(+6目)
1	6(わの中に細編み)

下側



鎖編み(5目)作る

上側

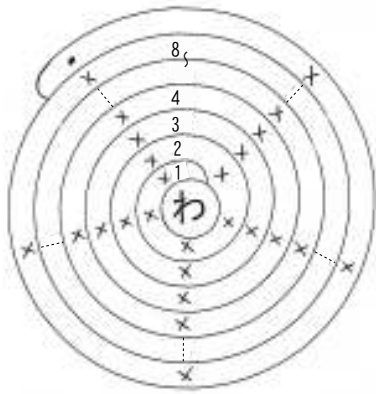
鼻 刺繍位置
30(ブラック)

口…4(ゴールドブラウン)

段数	目数
4	15(-2目)
3	17(増減なし)
2	17(+3目)
1	14

※作り目 鎖編み(5目)

●しっぽ



細編み
5目を8段編む

しっぽ・・・4(ゴールドブラウン)・30(ブラック)

	段数	目数
4(ゴールドブラウン)	8	5(増減なし)
30(ブラック)	7	
4(ゴールドブラウン)	6	
30(ブラック)	5	
4(ゴールドブラウン)	4	
	3	
30(ブラック)	2	
	1	

●足 (4枚)



足・・・4(ゴールドブラウン)

段数	目数
3	5(増減なし)
2	
1	5(わの中に細編み)

●仕上げ

