



■素材 (商品番号・商品名・色番号・数量)

584 | オーガニックコットン(細) (25g玉巻) | 1 | 25g

■ゲージ (10cm平方)

長編み 27目×12.5段

■使用針・用具

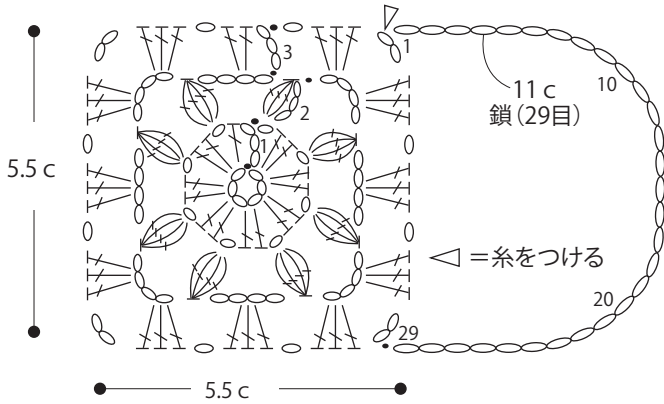
カギ針 3/0号

■編み方ポイント

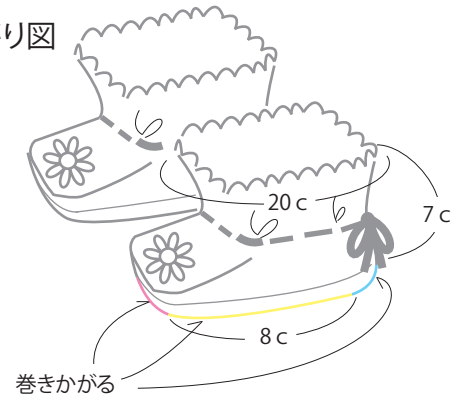
- 甲…モチーフを図を参照して1枚編んでおきます。
- 側面…モチーフの角から鎖編み29目編み、反対の角に編みつけます。1段めはモチーフの3辺から39目、鎖編みから29目、全体で68目拾い長編みで輪に編み、減目をしながらもう1段編みます。
- 底…側面の片側で21目拾い、長編みで4段編み、側面と同色の面を巻きかがりします。
- 足口…側面の鎖編みとモチーフの1辺より42目拾い、長編み2段、ネット編み5段、縁編み1段編みます。
- まとめ…ひもを編んで、図の位置に通し、後中央で蝶結びします。同じものをもう1個編みます。

●ベビースューズの編み方

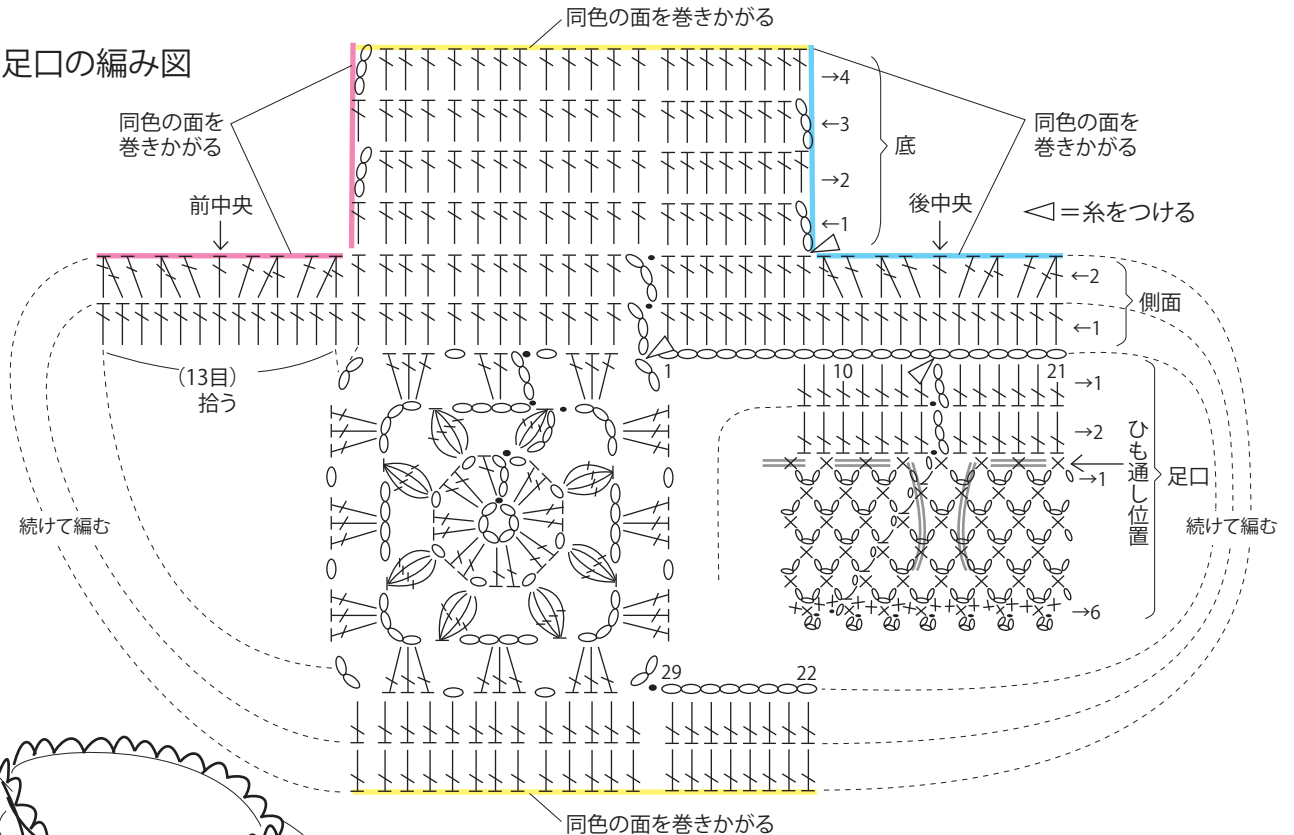
●モチーフ(甲)の編み図 (カギ針3/0号)



●出来上がり図



●側面・底・足口の編み図 (カギ針3/0号)



●ひもの編み方 (カギ針3/0号)

