



■素材 (商品番号・商品名・色番号・数量)

584 | オーガニックコットン(細) (2.5g玉巻) | 1 | 40g

■ゲージ(10cm平方)

長編み 27目×12.5段

■使用針・用具

カギ針 3/0号

Organic Cotton

NO. 04

35ページの作品

■出来上り寸法

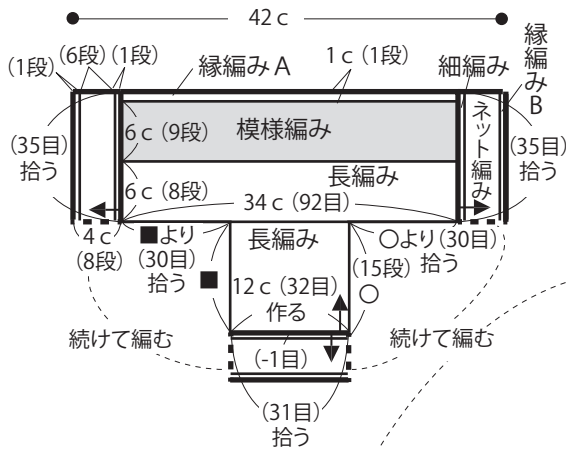
編み図参照

新生児

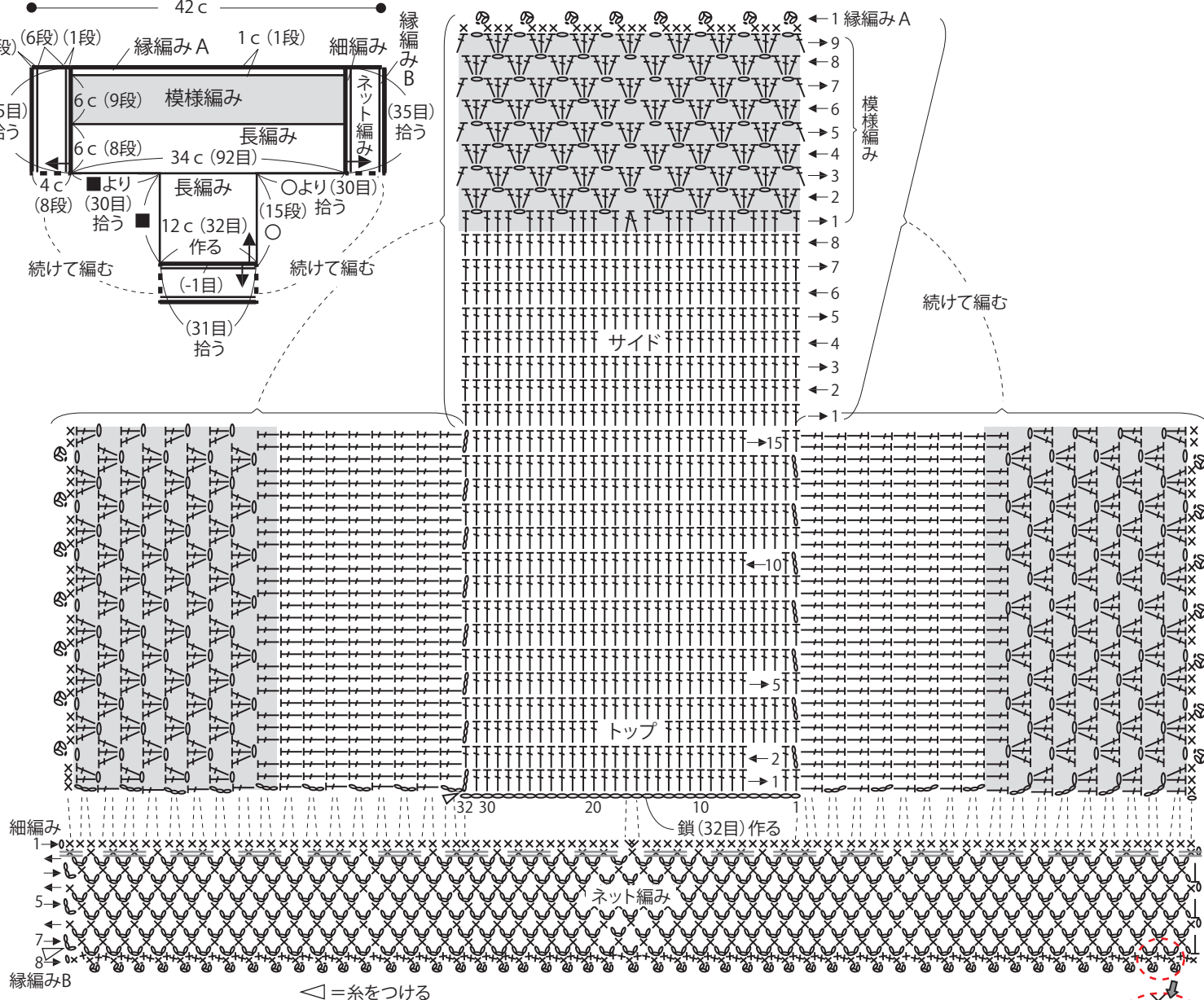
■編み方ポイント

- トップ…共鎖で32目作り目し、図のように長編みで増減なく15段編みます。
- サイド…トップの3辺から30目、32目、30目の計92目を拾い、長編み8段、模様編み9段編み、縁編みAを1段で形を整えます。
- 首回り…細編み1段で1目減目をして、細編み1目と鎖編み3目のネット編みで6段編みます。1度糸を切り、表より縁編みBを1段編みます。
- まとめ…ひもを編んで、図の位置に通します。

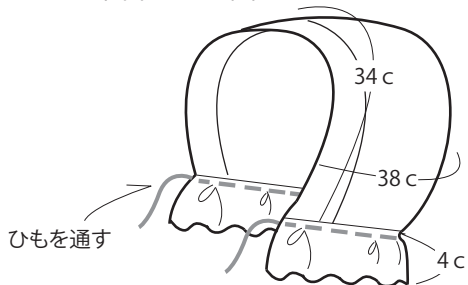
●ボンネット



●ボンネットの編み方 (カギ針3/0号)



●出来上がり図



●ひもの編み方

