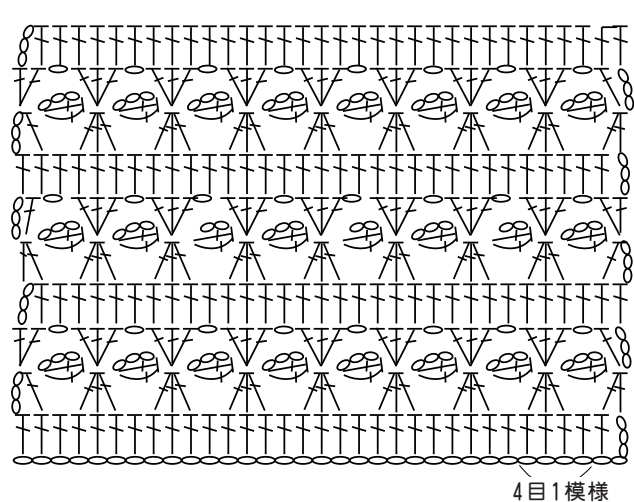


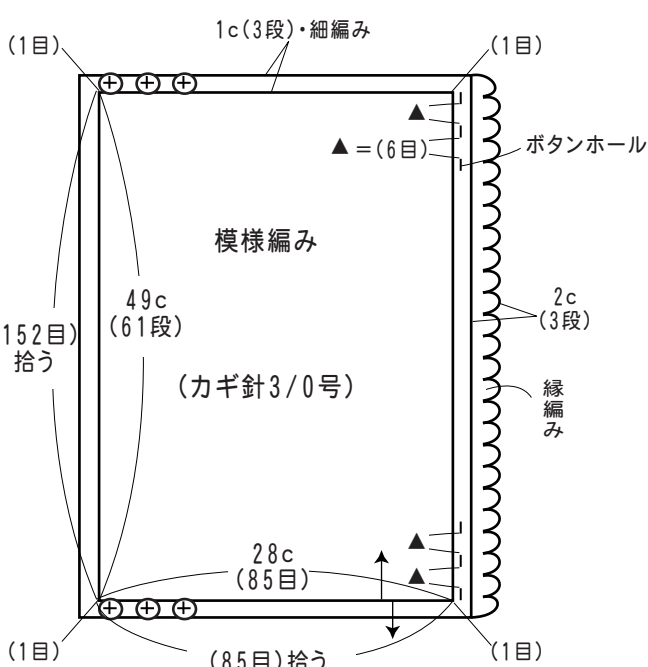
＊＊ラブリーコットンのマーガレット＊＊

- 使用糸・・・[本体] FG111 ラブリーコットン 73(プリムラピンク)...90g
[コサージュ] G112 CALMコットン 99(スモークアズキ×朱空...4g
95(オリーブ空)...少量
- 使用針・用具・・・カギ針3/0号・A-226-13の直径13mmのボタン(6個)使用
- ゲージ(10cm平方)・・・模様編み..30目・12.5段
- 出来上がり寸法・・・幅32cm、長さ51cm

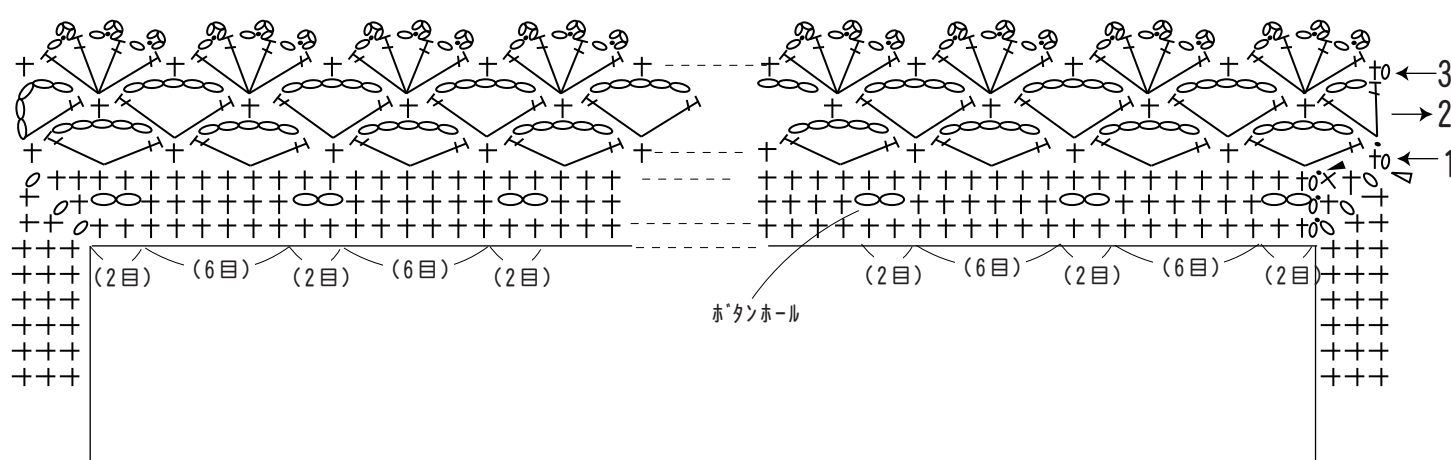
●模様編み図



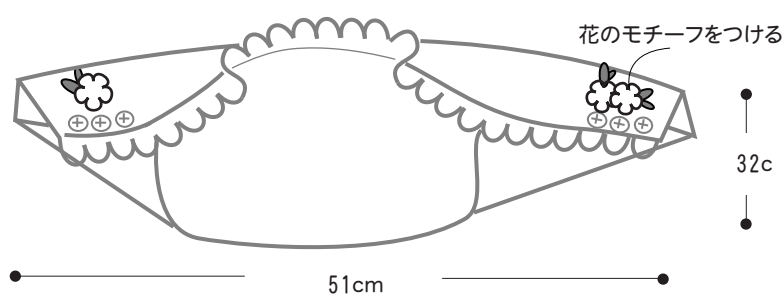
●マーガレット




●縁編みとボタンホール



●出来上がり図

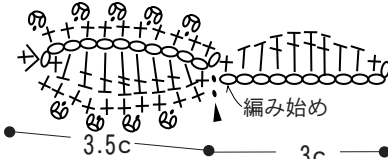


●花のモチーフの編み方 (3枚)



●葉のモチーフの編み方 (3枚)

(カギ針3/0号)



★★編み方ポイント★★

●鎖編の作り目をして、増減なしで図のように模様編みで編みます。続けて細編みを3段編みを編みますが、長い方の1辺にボタンホールをつけます。ボタンホールを作った側に縁編みを編みつけます。ボタンをつけます。