

* さらっとUVのおくるみ *

【Baby knit作品No.03】

■使用糸...580 さらっとUV 2(ミルク)...290g、4(アイリス)...60g
5(スモークピンク)...100g

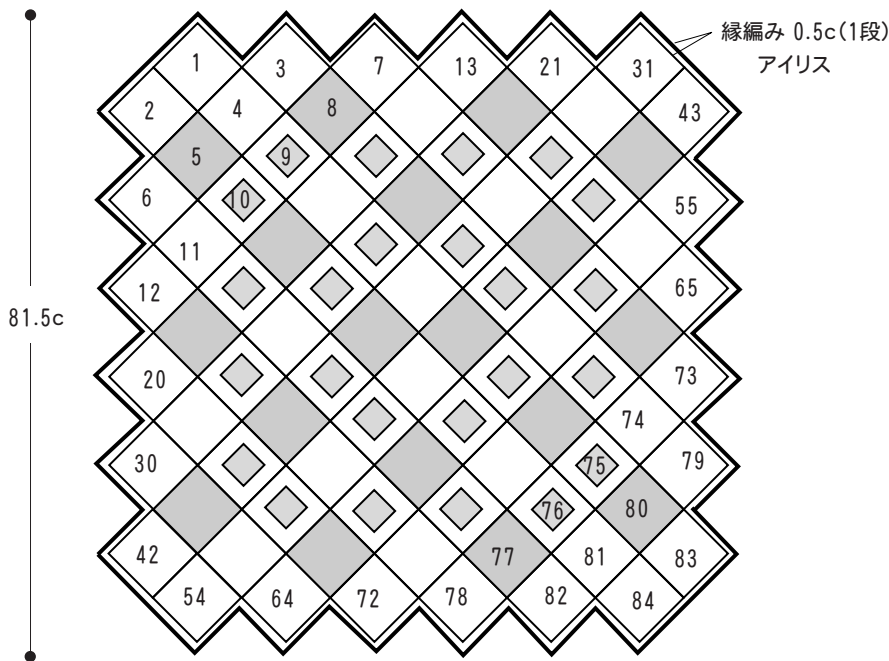
■使用針・用具...カギ針 5/0号

■出来上がり寸法...モチーフ直径8.5cm

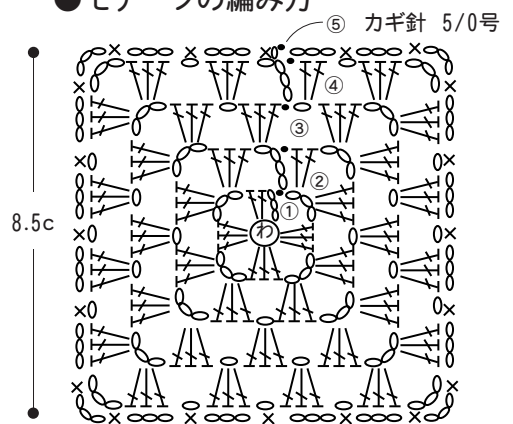


★★編み方ポイント★★




モチーフ1(B)を図を参照し編みます。2枚めからは5段めで指定の位置で引き抜いて編みつなぎます。各配色は図を参照します。縁編みをアイリスで1段編みます。

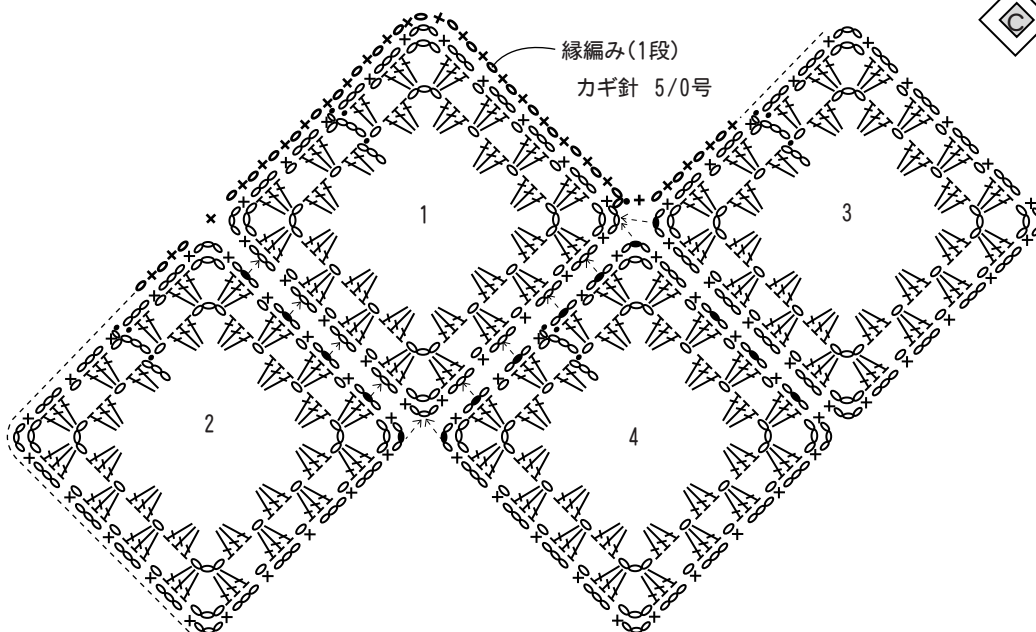


●モチーフの編み方



●モチーフの配色

-  A = 1~5段め...スモークピンク(5)
-  B = 1~5段め...ミルク(2)
-  C =
 - 5段め...ミルク(2)
 - 4段め...ミルク(2)
 - 3段め...ミルク(2)
 - 2段め...アイリス(4)
 - 1段め...アイリス(4)



※モチーフは●の位置で→の先の目に編みつないで行きます。