

# \*パステルカラーネップのサマーセーター\*



## 【作品No.24】

■使用糸...G743 パステル・カラーネップ 5(薄パープル空)...470g

■使用針・用具...2本棒針 6号、輪針6号

■ゲージ(10cm平方)...模様編みA・B...25目・28.5段

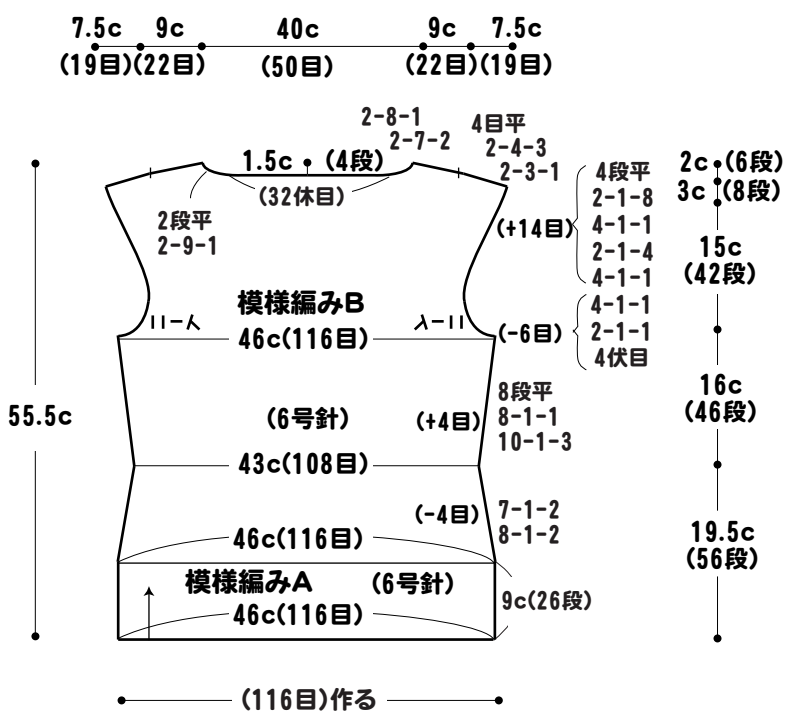
■出来上がり寸法...胸囲92cm、着丈55.5cm

### ★★編み方ポイント★★

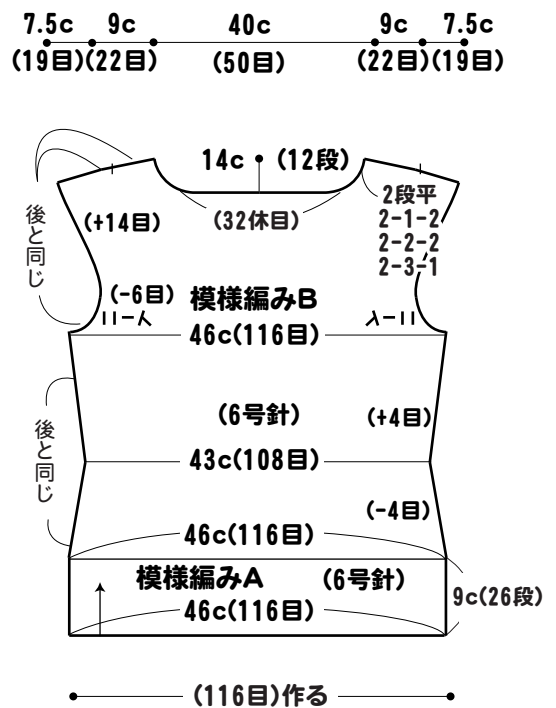
●身頃...一般的な作り目から編み始め、模様編みA・Bと図を参照して編みます。袖ぐりは4目内側で減目をします。

●まとめ...肩はかぶせはぎ、脇はすくいとじします。衿は目前中心が模様がつながるように輪で編みます。編み終わりは表目部分は表目、裏目部分は裏目で伏せ止めします。

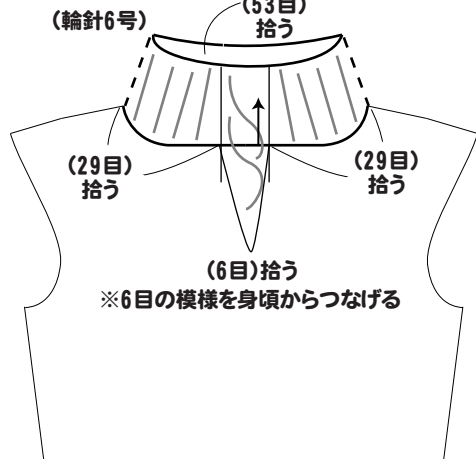
### ●後身頃



### ●前身頃



### ●衿



### ●模様編みA・B編み方図

□ = □ = 裏目

